

RELATÓRIO DA ADMINISTRAÇÃO

A administração da UNIMED COSTA OESTE Cooperativa de Trabalho Médico, submete à apreciação dos Senhores Cooperados e demais interessados, o Relatório Anual contendo, as Demonstrações Financeiras, o Parecer dos Auditores Independentes e o Parecer do Conselho Fiscal referentes ao exercício social encerrado em 31 de dezembro de 2022.

Experimentamos, em 2022, novos sentimentos: do recomeço, do reencontro, da reaproximação. Sem o peso das restrições severas que a pandemia nos trouxe, a presença física foi como uma dose poderosa de energia para vivenciarmos mais um ano de conquistas e crescimento.

Evoluímos em nossos projetos de verticalização, aumentamos o nosso marketshare, atingimos novamente a nota máxima no Índice de Desempenho de Saúde Suplementar (IDSS) e estamos entre as dez melhores operadoras médico-hospitalar do Brasil.

Fatos que demonstram o crescimento da Unimed Costa Oeste que avança com visão estratégica, gestão profissional e vocação em cuidar das pessoas.

1. Desempenho Operacional - Operadora

1.1 Crescimento da Carteira – Incremento de Novos Beneficiários

A Unimed Costa Oeste apresentou um acréscimo de 25,72% no número de beneficiários em comparação a 2021, fechando o ano com 53.908 vidas no plano assistencial, um saldo positivo de 11.027 vidas.

Aumento justificado, principalmente, pela entrada de 7.400 vidas da indústria farmacêutica Prati-Donaduzzi.

Em 2022, foram realizadas ações de melhorias na Central de Relacionamento com o Cliente, como alteração no sistema de gerenciamento de manifestações dos beneficiários (CRM protocolos), sendo piloto na implantação juntamente com a Unimed Federação do Paraná. Além disso, foi implantado um formulário online no Portal Unimed para solicitações de reembolso e intensificado o uso do aplicativo, bem como foi realizada campanha do boleto digital e a central de agendamentos foi centralizada no SAC, o que trouxe mais agilidade.

Já na carteira de planos de Saúde Ocupacional houve um crescimento de 13,7% no número de vidas em relação ao ano anterior, fechando o ano com 20.480 vidas, sendo 2.800 contratos de pré-pagamento e custo operacional.

1.2 Rede Prestadora

No ano de 2022 foram integrados novos médicos cooperados, nas seguintes especialidades: 01 Cardiologia, 01 Dermatologia, 01 Gastroenterologia, 01 Nefrologia, 01 Neurologia, 02 Ortopedia e Traumatologia, 02 Pediatria e 01 Pneumologia.



Com o objetivo de fortalecer parcerias com os prestadores de serviços credenciados e incentivá-los a proporcionar um atendimento de qualidade e segurança aos beneficiários, a Unimed Costa Oeste desenvolveu uma série de ações que vão desde programas, avaliações, treinamentos e eventos voltados a sua Rede Prestadora, que finalizou 2022 com 07 hospitais, sendo 01 deles Próprio, 44 laboratórios e 197 clínicas.

O Programa de Qualificação da Rede Prestadora é realizado com a finalidade de avaliar e monitorar o desempenho e qualidade assistencial, sempre com foco na segurança do paciente. São realizadas visitas técnicas e entregue um selo de reconhecimento como forma de incentivo aos prestadores qualificados.

1.3 Ações de Atenção à Saúde

Em 2022, houveram aumentos significativos nos atendimentos dos programas de Atenção à Saúde devido a maior divulgação aos médicos cooperados e à Rede Prestadora, que realizaram mais encaminhamentos de beneficiários, além de uma busca ativa de clientes para inclusão nos programas. Ampliamos o Programa Rede de Cuidados Avançados e incorporamos a ele o antigo Programa Junto com Você, atendendo um número maior de beneficiários com doenças crônicas e/ou degenerativas. Mantivemos a realização dos programas de Atenção ao Tabagista, com encontros e terapias em grupo de forma virtual e as consultas com o médico e nutricionista foram presenciais devido a necessidade de avaliação de cada caso.

Os atendimentos gerais no Núcleo de Atenção à Saúde – unidade Toledo teve um aumento de 29,61% em relação ao ano de 2021. Houve crescimento devido ao aumento no número da carteira de beneficiários do Plano Assistencial.

Em 2022 a Unimed formatou o Centro de Terapias Especiais voltado a crianças diagnosticadas com Transtorno do Espectro Autista (TEA). São três profissionais, sendo duas Fonoterapeutas e uma terapeuta ocupacional, que realizam os atendimentos às crianças de Toledo e região. Foram atendidas 81 crianças com a realização de 3.240 sessões.

Também promovemos um evento no Dia Mundial de Conscientização do Autismo para a troca de experiências entre as famílias, além de fortalecer a rede de apoio e oportunizar às crianças um dia divertido.

Na cidade de Marechal Cândido Rondon o Núcleo de Atenção à Saúde abriu as portas aos beneficiários em abril de 2022 e até dezembro registrou-se o número de 1.120 atendimentos. O local é estruturado com quatro consultórios médicos, com profissionais atendendo nas áreas de Medicina da Família e Comunidade, Pediatria, Ginecologia e Obstetrícia e Terapia Ocupacional.

Além disso, o Programa de Saúde Corporativa teve grande adesão do público e é voltado às empresas contratantes com o objetivo de promover a saúde mental e física dos colaboradores, estimular a qualidade de vida e atuar na prevenção de doenças. Ao todo, foram realizados 783 atendimentos entre os dois lugares em que foram implantados o programa, sendo um em uma empresa contratante e outro na própria Unimed Costa Oeste.

A Unimed Costa Oeste adquiriu em 2022, uma Unidade Móvel para proporcionar uma experiência única de saúde aos seus clientes e beneficiários. O micro-ônibus é totalmente equipado para atendimentos de saúde ocupacional, complementando o trabalho já realizado pela rede de



atendimento da Saúde Ocupacional da cooperativa. Além disso, proporciona aos clientes a realização de exames clínicos ocupacionais, audiometria, espirometria, eletrocardiograma e exames laboratoriais. A Unidade Móvel é uma demanda antiga da cooperativa e que agora leva saúde, atendimento de qualidade e muita informação a centenas de pessoas.

1.4 Ações de Responsabilidade Social

1.4.1 Projeto Nascer Bem

Os encontros do Projeto Nascer Bem foram realizados de forma presencial, aos sábados, com palestras sobre diferentes assuntos da gestação e maternidade. Ao todo, 158 pessoas - gestantes e acompanhantes - participaram do projeto durante o ano, entre beneficiários da Unimed e comunidade.

1.4.2 Dia de Cooperar

A dinâmica do Dia de Cooperar, um movimento voluntário que celebra, anualmente, o cooperativismo e a solidariedade, onde novamente a Unimed Costa Oeste se uniu a outras cooperativas para realizar ações em Toledo, Assis Chateaubriand e Marechal Cândido Rondon, colocando em prática o compromisso com a sociedade.


Em Toledo a mobilização foi em benefício da Embaixada Solidária, entidade que promove a inclusão social de novos imigrantes em Toledo e na região Oeste do Paraná. Para celebrar a data, um evento cultural foi realizado na quadra esportiva do Parque Ecológico Diva Paim Barth, com a presença das cooperativas e entidades que apoiaram a ação. Além disso, foi anunciada a ampliação física da sede da Embaixada Solidária, espaço para promover cursos e treinamentos à essa população que chegou ao Brasil em busca de uma vida mais digna e próspera.

Outra ação em Toledo foi a estreia da unidade móvel para atendimentos em saúde da Unimed Costa Oeste aconteceu no Biopark. Lá, colaboradores participaram da ação iniciada por um alongamento, orientação sobre a postura, aferição da pressão arterial, exame de bioimpedância e orientação médica e nutricional.

Praticar atividades físicas, controlar a pressão arterial, ter uma alimentação mais saudável, não fumar, buscar por auxílio médico regularmente: orientações que não são novidades, mas que sempre são bem-vindas e despertam o cuidado com a saúde e a busca por uma vida com mais disposição e qualidade. Essa foi a mensagem transmitida pelos profissionais da saúde da Unimed Costa Oeste que estiveram em Assis Chateaubriand marcando a celebração do Dia de Cooperar 2022 na cidade. Médico, nutricionista, fisioterapeuta, enfermeiro, técnico de enfermagem e psicólogo estiveram à disposição da comunidade. Cerca de 90 atendimentos foram realizados por quem passou pela praça central e encontrou na unidade móvel da Unimed, uma referência para uma orientação em saúde.

O Dia de Cooperar 2022, em Marechal Cândido Rondon, foi marcado pela união entre cooperativas e empresas parceiras que auxiliaram na reforma de escolas municipais e promoveram um evento para atendimento da comunidade local, oferecendo à população exames, atendimentos e orientações voltadas à saúde. Nas unidades escolares, foram realizadas pinturas, reformas, trocas de lâmpadas e melhorias nos espaços internos e externos.

Neste mesmo dia, as cooperativas e empresas parceiras promoveram um evento na Praça da Igreja Católica. Ações voltadas à saúde foram realizadas pelos profissionais da Unimed Costa Oeste, como



alongamento, relaxamento, aferição de pressão, avaliação de peso e altura para o cálculo do IMC e exames de bioimpedância.

1.5 Adequação à LGPD

Entre as principais ações para adequação da Operadora à Lei Geral de Proteção de Dados (LGPD), um fato relevante foi a contratação de uma empresa para mentoria e consultoria - via Federação - e a realização de um curso de qualificação em Data Protection Officer (DPO), onde foram nomeadas duas colaboradoras como encarregadas de Proteção de Dados.

Além disso, durante o ano foi constituído o novo Comitê de Segurança da Informação e Respostas a Incidentes (CSIRI), que possui como membros colaboradores da Operadora e do HGU Toledo.

Estes auxiliaram em diversas ações, entre elas, na revisão da Política de Segurança da Informação, verificando os principais pontos para adequação à nova lei; revisão do mapeamento dos acessos sistêmicos e físicos, além de atualizações de sistemas operacionais dos computadores e servidores em manutenções preventivas e corretivas, com o intuito de evitar vulnerabilidades.

2. Desempenho Operacional – Hospital Geral Unimed Toledo

2.1 Estrutura física

O ano de 2022 foi de realização. Importantes projetos e ações foram colocadas em prática na no HGU de Toledo, visando atender cada vez melhor os pacientes. Muitas foram as melhorias realizadas, entre elas, destacam-se:

- Reforma da área de imagem do HGU e aquisição dos equipamentos (RX, tomógrafo e Ultrassom);
- Reforma da recepção central do HGU;
- Criação da farmácia satélite no piso térreo para melhor atendimento dos setores: UTI, PA adulto e pediátrico;
- Ampliação e modernização do parque de máquinas de informática do hospital;

2.2 Equipamentos

- Aquisição de mais 15 camas elétricas para o hospital;
- Revisão e melhorias das instalações elétricas do hospital com identificação das instalações para melhor controle e segurança (Centro Cirúrgico, sala de energia, áreas em geral);
- Compra de bonecos para treinamento e melhor qualificação das equipes assistenciais;
- Aquisição de aparelho de anestesia para o Centro Cirúrgico;
- Aquisição da máquina de limpeza dos corredores e recepção;

2.3 Processos e melhorias

- Adequação do fluxo de pediatria, criação de quatro leitos de observação pediátrica, com triagem e classificação de risco;



- Programa de capacitação médica com treinamentos com intensivistas e especialistas para o corpo clínico e enfermagem;
- Início de campos de estágios visando referência para hospital escola abrangendo: dois cursos técnicos em enfermagem (Colégio Dario Velozo e SENAC), curso técnico de farmácia (SENAC, Moraes Rego e Biopark), graduação em farmácia (Biopark) e internato de medicina (Universidade Federal do Paraná).

2.4 Gestão Administrativa

Em janeiro de 2022 a Unimed Costa Oeste contratou um gerente responsável pela gestão de Recursos Próprios e implantou um novo sistema de gestão no HGU - software Tasy.

3. Capital Humano

Ao final do exercício de 2022, haviam 467 colaboradores, considerando aqueles que atuam na Operadora e no Hospital Geral Unimed (HGU), o que representa um aumento de 10,93% no quadro em comparação com o ano de 2021.

O cronograma de treinamento e desenvolvimento da Cooperativa foi realizado com sucesso, sendo objetivo comum o processo de melhoria contínua dentro da Cooperativa. Dentre eles, destacamos Desenvolvimento de Líderes e Programa de Mentoria, além de ações voltadas ao cooperativismo, treinamento vivencial, gestão da mudança e inovação e convivência humanizada.

No HGU foram realizados treinamentos técnicos sobre lavagem das mãos, ressuscitação cardiopulmonar e parada cardiorespiratória, além de mapa de processo e PCR e RPC em pediatria. Também foi realizada a Semana Interna de Prevenção de Acidentes do Trabalho (SIPAT) e a formação constante da Brigada de Emergência.

4. Demais projetos

4.1 Hospital Geral Unimed – Marechal Cândido Rondon

As obras do novo Hospital Geral Unimed (HGU) em Marechal Cândido Rondon avançaram em 2022 e, em breve, a nova unidade hospitalar será inaugurada para atender casos de baixa e média complexidade.

Também foram adquiridos equipamentos para aquecimento de água; dois carrinhos de anestesia para o Centro Cirúrgico; 20 camas elétricas e sistema de ar condicionado do hospital.

4.2 Hospital de Alta complexidade

No início de 2022, foi anunciado o projeto de construção de um Hospital de Alta Complexidade da Unimed no Biopark, em Toledo com a parceria entre Unimed Federação do Paraná e Unimed Costa Oeste, que contempla a doação de uma área de 20 mil m² pelo Biopark.



A estrutura deve atender, além da Região Oeste, as demais regiões do estado do Paraná. A instalação de um Hospital de Alta Complexidade coroa uma área do Parque destinada a um complexo de saúde que já conta com a presença da Universidade Federal do Paraná (UFPR), com o curso de medicina, e deve receber centenas de clínicas médicas e outros empreendimentos desta área.

5. Desempenho Econômico e Financeiro

A Sinistralidade que é a Representatividade dos custos da atenção à saúde dos beneficiários, em relação às receitas líquidas com operações de assistência à saúde, em 2022 ficou em 91,50%

Em comparação ao exercício anterior, a sinistralidade acumulada dos planos de assistência à saúde, aumentou de 88,16% em 2021 para 91,50% em 2022, o que representa 2,46% a mais nos custos assistenciais, principalmente, em internações e oncologia.

Nosso índice de Liquidez Corrente em 2022 ficou em R\$ 1,32. Comparado com o ano de 2021 que foi de R\$ 1,59, diminuiu em 16,98%.

Nosso índice de Liquidez Geral em 2022 ficou em R\$ 1,06. Comparado com o ano de 2021 que foi de R\$ 1,23, diminuiu em 13,82%.

Em consequência aos nossos avanços nos projetos de verticalização, demais investimentos e o altíssimo índice de Sinistralidade, em 2022 não tivemos resultado no exercício.


6. Perspectivas para 2023

Este ano será de realização de importantes projetos para a Unimed Costa Oeste, como a abertura da Clínica de Imagem no HGU de Toledo e a inauguração do HGU em Marechal Cândido Rondon. Tudo isso, para continuar atendendo com excelência os beneficiários e ampliar ainda mais os recursos próprios na área de ação.

Está prevista a criação de uma Clínica de Oncologia que será instalada nas dependências do HGU Toledo e se encontra em fase de projeto.

Na Operadora estamos em preparação para a Acreditação RN 507, já no início de 2023 será realizada uma auditoria de follow up para verificação final dos itens da RN 507, possibilitando assim a projeção da data de auditoria de certificação

Visando se aproximar ainda mais dos cooperados e melhorar o relacionamento, a Cooperativa está trabalhando com o apoio da Consultoria Design para Estratégia (DparaE), ações para atuar na jornada do Cooperado.




7. Agradecimentos

Encerrar um ciclo e olhar para o próximo que nos aguarda. Essa é a dinâmica da Unimed Costa Oeste, que vislumbra em um futuro próximo, grandes conquistas.


Agradecemos todo empenho e dedicação de nossos cooperados e colaboradores para garantir o atendimento de qualidade aos nossos beneficiários. Aos nossos prestadores e fornecedores por manterem a parceria e contratos possibilitando a entrega dos serviços e produtos necessários para cumprirmos nossos objetivos.

Toledo, 31 de dezembro de 2022.

A Administração



Hiroshi Nishitani
Diretor Presidente
CPF nº 349.143.319-34



Manoel J. de Oliveira
Diretor Vice-Presidente
CPF nº 324.872.749-72



Christian Floriano e Silva
Superintendente
CPF nº 102.919.648-69

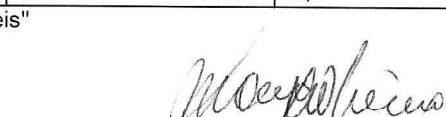
UNIMED COSTA OESTE COOPERATIVA DE TRABALHO MÉDICO
CNPJ - 78.931.391/0001-55
BALANÇO PATRIMONIAL - ATIVO
EXERCÍCIOS FINDOS EM 31 DE DEZEMBRO DE 2022 E 2021
 (Em Reais Mil)


ATIVO	NE	2022	2021
ATIVO CIRCULANTE		R\$ 62.284	R\$ 63.805
Disponível	5	R\$ 878	R\$ 6.756
Realizável		R\$ 61.406	R\$ 57.049
Aplicações Financeiras	6	R\$ 29.342	R\$ 30.286
Aplicações Garantidoras de Provisões Técnicas	6	R\$ 25.681	R\$ 21.661
Aplicações Livres	6	R\$ 3.662	R\$ 8.625
Créditos de Operações com Planos de Assistência à Saúde	7	R\$ 6.063	R\$ 6.409
Contraprestação Pecuniária/Prêmio a Receber		R\$ 3.088	R\$ 3.038
Participação de Beneficiários em Eventos/Sinistros indenizáveis		R\$ 160	R\$ 71
Operadoras de Planos de Assistência à Saúde		R\$ 2.796	R\$ 3.276
Outros Créditos de Operações com Planos de Assistência à Saúde		R\$ 19	R\$ 25
Créditos de Oper. Assist. à Saúde Não Rel. com Pl. Saúde da Oper	8	R\$ 1.843	R\$ 1.827
Créditos Tributários e Previdenciários	9	R\$ 2.087	R\$ 1.281
Bens e Títulos a Receber	10	R\$ 22.071	R\$ 17.247
ATIVO NÃO CIRCULANTE		R\$ 40.323	R\$ 36.290
Realizável a Longo Prazo		R\$ 8.453	R\$ 8.271
Títulos e Créditos a Receber	11.a	R\$ 7.483	R\$ 7.344
Depósitos Judiciais e Fiscais	11.b	R\$ 970	R\$ 927
Investimentos	12	R\$ 7.263	R\$ 6.682
Participações Societárias pelo Método de Custo		R\$ 6.831	R\$ 6.324
Outros Investimentos		R\$ 433	R\$ 359
Imobilizado	13	R\$ 24.430	R\$ 21.102
Imóveis de Uso Próprio		R\$ 5.802	R\$ 6.010
Imóveis - Não Hospitalares / Odontológicos		R\$ 5.802	R\$ 6.010
Imobilizado de Uso Próprio		R\$ 7.585	R\$ 6.232
Imobilizado - Hospitalares / Odontológicos		R\$ 5.565	R\$ 4.344
Imobilizado - Não Hospitalares / Odontológicos		R\$ 2.020	R\$ 1.888
Imobilizações em Curso		R\$ 2.753	R\$ -
Outras Imobilizações		R\$ -	R\$ 8.860
Direito de Uso de Arrendamentos		R\$ 8.291	R\$ -
Intangível	14	R\$ 176	R\$ 234
TOTAL DO ATIVO		R\$ 102.607	R\$ 100.095

"As Notas Explicativas são parte integrante das Demonstrações Contábeis"


 Hiroshi Nishitani
 Diretor Presidente
 CPF nº 349.143.319-34


 Christian Floriano e Silva
 Superintendente
 CPF nº 102.919.648-69


 Manoel Joaquim de Oliveira
 Diretor Vice-Presidente
 CPF nº 324.872.749-72


 Cidmar Almir Andretta
 Téc. Contábil CRC-PR 22816
 CPF nº 147.405.919-87



www.unimedcostaoeste.com.br
 Rua Santos Dumont, 2705
 85900-010 Centro, Toledo - PR
 T. (45) 3277-8000 SAC 0800 041 4554
 SAC - Deficientes Auditivos 0800 642 2009
 Canal de Denúncias 0800 800 5080



UNIMED COSTA OESTE COOPERATIVA DE TRABALHO MÉDICO
 CNPJ - 78.931.391/0001-55
 BALANÇO PATRIMONIAL - PASSIVO
 EXERCÍCIOS FINDOS EM 31 DE DEZEMBRO DE 2022 E 2021
 (Em Reais Mil)

PASSIVO	NE	2022	2021
PASSIVO CIRCULANTE		R\$ 47.279	R\$ 40.252
Provisões Técnicas de Operações de Assistência à Saúde	15	R\$ 28.365	R\$ 25.870
Provisões de Prêmios / Contraprestações		R\$ 3.498	R\$ 2.022
Provisão PPCNG de Prêmio / Contraprestação Não Ganha -	15 - i	R\$ 1.205	R\$ 2.022
Provisão de Insuficiência de Prêmios	15 - ii	R\$ 2.294	R\$ -
Provisão de Eventos/Sinistros a Liquidar para SUS	15 - iii	R\$ 257	R\$ 215
Provisão Prestadores de Eventos/Sinistros a Liquidar para Outros	15 - iv	R\$ 7.725	R\$ 8.947
Provisão para Eventos / Sinistros Ocorridos e Não Avisados (PEONA)	15 - v	R\$ 16.885	R\$ 14.685
Débitos de Operações de Assistência à Saúde	16	R\$ 5.041	R\$ 4.464
Receita Antecipada de Contraprestações / Prêmios		R\$ 1.441	R\$ 2.074
Comercialização sobre Operações		R\$ -	R\$ 7
Operadoras de Planos de Assistência à Saúde		R\$ 3.581	R\$ 1.810
Outros Débitos de Operações com Planos de Assistência à Saúde		R\$ 19	R\$ 573
Débitos com Oper. de Assist. à Saúde Não Rel. com Pl. Saúde da Oper.	17	R\$ 804	R\$ 1.588
Tributos e Encargos Sociais a Recolher	18	R\$ 2.346	R\$ 2.589
Empréstimos e Financiamentos a Pagar	19	R\$ 2.105	R\$ 848
Débitos Diversos	20	R\$ 8.402	R\$ 4.606
Conta-Corrente de Cooperados	21	R\$ 215	R\$ 288
PASSIVO NÃO CIRCULANTE		R\$ 19.454	R\$ 18.270
Provisões Técnicas de Operações de Assistência à Saúde	15	R\$ 931	R\$ 887
Provisão de Eventos / Sinistros a Liquidar para o SUS		R\$ 931	R\$ 887
Provisões	22	R\$ 1.931	R\$ 2.768
Provisões para Ações Judiciais		R\$ 1.931	R\$ 2.768
Empréstimos e Financiamentos a Pagar	19	R\$ 8.560	R\$ 6.839
Débitos Diversos	20	R\$ 8.032	R\$ 7.775
PATRIMÔNIO LÍQUIDO / PATRIMÔNIO SOCIAL		R\$ 35.875	R\$ 41.573
Capital Social / Patrimônio Social	22.1	R\$ 21.370	R\$ 18.143
Reservas	22.2	R\$ 14.505	R\$ 23.430
Reservas de Lucros / Sobras / Retenção de Superávits	22.2	R\$ 14.505	R\$ 23.430
Lucros / Prejuízos - Superávits / Débitos Acumulados ou Resultado		R\$ -	R\$ -
TOTAL DO PASSIVO		R\$ 102.607	R\$ 100.095

"As Notas Explicativas são parte integrante das Demonstrações Contábeis"

Hiroshi Nishitani
 Diretor Presidente
 CPF nº 349.143.319-34

Christian Floriano e Silva
 Superintendente
 CPF nº 102.919.648-69


Manoel Joaquim de Oliveira
 Diretor Vice-Presidente
 CPF nº 324.872.749-72

Cidmar Almir Andretta
 Téc. Contábil CRC-PR 22816
 CPF nº 147.405.919-87

DEMONSTRAÇÃO DO RESULTADO DO EXERCÍCIO - DRE
UNIMED COSTA OESTE COOPERATIVA DE TRABALHO MÉDICO
 CNPJ - 78.931.391/0001-55
DEMONSTRAÇÃO DO RESULTADO
PARA OS EXERCÍCIOS FINDOS EM 31 DE DEZEMBRO DE 2022 E 2021
 (Em Reais Mil)

DESCRIÇÃO	NE	2022	2021 Reapresentado
Contraprestações Efetivas / Prêmios Ganhos de Plano de Assistência à Saúde		R\$ 181.123	R\$ 163.031
Receitas com Operações de Assistência à Saúde		R\$ 184.143	R\$ 165.123
Contraprestações Líquidas / Prêmios Retidos		R\$ 186.436	R\$ 188.877
Variação das Provisões Técnicas de Operações de Assistência à Saúde		(R\$ 2.294)	R\$ -
(-) Tributos Diretos de Operações com Planos de Assistência à Saúde da Operadora		(R\$ 3.020)	(R\$ 2.092)
Eventos Indenizáveis Líquidos / Sinistros Retidos		(R\$ 162.662)	(R\$ 142.939)
Eventos / Sinistros Conhecidos ou Avisados		(R\$ 160.463)	(R\$ 118.089)
Variação da Provisão de Eventos / Sinistros Ocorridos e Não Avisados		(R\$ 2.199)	(R\$ 1.090)
RESULTADO DAS OPERAÇÕES COM PLANOS DE ASSISTÊNCIA À SAÚDE		R\$ 18.461	R\$ 20.092
Outras Receitas Operacionais de Planos de Assistência à Saúde		R\$ 870	R\$ 834
Receitas de Assistência à Saúde Não Relacionadas com Planos de Saúde da Operadora		R\$ 17.990	R\$ 14.940
Receitas com Operações de Assistência Médico-Hospitalar		R\$ 6.415	R\$ 5.321
Receitas com Administração de Intercâmbio Eventual -Assistência Médico Hospitalar		R\$ 1.030	R\$ 1.158
Outras Receitas Operacionais		R\$ 10.545	R\$ 8.461
(-) Tributos Diretos de Outras Atividades de Assistência à Saúde		(R\$ 1.062)	(R\$ 1.045)
Outras Despesas Operacionais com Plano de Assistência à Saúde		(R\$ 8.153)	(R\$ 2.740)
Outras Despesas de Operações de Planos de Assistência à Saúde		(R\$ 7.542)	(R\$ 6.988)
Programas de Promoção da Saúde e Prevenção de Riscos e Doenças		(R\$ 214)	(R\$ 574)
(-) Recuperação de Outras Despesas Operacionais de Assistência à Saúde		R\$ -	R\$ 4.716
Provisão para Perdas Sobre Créditos		(R\$ 398)	R\$ 105
Outras Despesas Oper. de Assist. à Saúde Não Rel. com Planos de Saúde da Operadora		(R\$ 19.009)	(R\$ 16.667)
RESULTADO OPERACIONAL BRUTO		R\$ 9.096	R\$ 15.414
Despesas de Comercialização		(R\$ 3.904)	(R\$ 2.985)
Despesas Administrativas	25	(R\$ 21.091)	(R\$ 17.690)
Resultado Financeiro Líquido		R\$ 4.099	R\$ 1.682
Receitas Financeiras	26	R\$ 4.349	R\$ 1.816
Despesas Financeiras	26	(R\$ 250)	(R\$ 134)
Resultado Patrimonial		R\$ 1.149	R\$ 1.697
Receitas Patrimoniais		R\$ 1.176	R\$ 1.698
Despesas Patrimoniais		(R\$ 27)	(R\$ 2)
RESULTADO ANTES DOS IMPOSTOS E PARTICIPAÇÕES	25	(R\$ 10.652)	(R\$ 1.882)
Imposto de Renda		(R\$ 9)	R\$ -
Contribuição Social		(R\$ 5)	R\$ -
RESULTADO LÍQUIDO		(R\$ 10.666)	(R\$ 1.882)

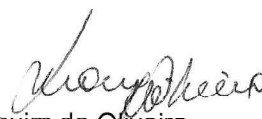
"As Notas Explicativas são parte integrante das Demonstrações Contábeis"



Hiroshi Nishitani
 Diretor Presidente
 CPF nº 349.143.319-34



Christian Floriano e Silva
 Superintendente
 CPF nº 102.919.648-69



Manoel Joaquim de Oliveira
 Diretor Vice-Presidente
 CPF nº 324.872.749-72



Cidmar Almir Andretta
 Téc. Contábil CRC-PR 22816
 CPF nº 147.405.919-87

DEMONSTRAÇÃO DE SOBRAS OU PERDAS
 UNIMED COSTA OESTE COOPERATIVA DE TRABALHO MÉDICO
 CNPJ - 78.931.391/0001-55
 DEMONSTRAÇÃO DO RESULTADO DO EXERCÍCIO POR ATOS
 PARA OS EXERCÍCIOS FINDOS EM 31 DE DEZEMBRO DE 2022 E 2021
 (Em Reais Mil)

DESCRIÇÃO	N.E.	2022			2021
		Atos Cooperativos ingressos/dispêndios	Atos não Cooperativos receitas/despesas	Total dos Atos	Reapresenta Total
Contraprestações Efetivas / Prêmios Ganhos de Plano de Assistência à Saúde		R\$ 94.733	R\$ 86.390	R\$ 181.123	R\$ 163.031
Receitas com Operações de Assistência à Saúde		R\$ 96.312	R\$ 87.830	R\$ 184.143	R\$ 165.123
Contraprestações Líquidas / Prêmios Retidos		R\$ 97.512	R\$ 88.924	R\$ 186.436	R\$ 188.877
Variação das Provisões Técnicas de Operações de Assistência à Saúde		(R\$ 1.200)	(R\$ 1.094)	(R\$ 2.294)	R\$ -
(-) Tributos Diretos de Operações com Planos de Assistência à Saúde da Operadora		(R\$ 1.579)	(R\$ 1.440)	(R\$ 3.020)	(R\$ 2.092)
Eventos Indenizáveis Líquidos / Sinistros Retidos		(R\$ 85.077)	(R\$ 77.585)	(R\$ 162.662)	(R\$ 142.939)
Eventos / Sinistros Conhecidos ou Avisados		(R\$ 83.927)	(R\$ 76.536)	(R\$ 160.463)	(R\$ 118.089)
Variação da Provisão de Eventos / Sinistros Ocorridos e Não Avisados		(R\$ 1.150)	(R\$ 1.049)	(R\$ 2.199)	(R\$ 1.096)
RESULTADO DAS OPERAÇÕES COM PLANOS DE ASSISTÊNCIA À SAÚDE		R\$ 9.655	R\$ 8.805	R\$ 18.461	R\$ 20.092
Outras Receitas Operacionais de Planos de Assistência à Saúde		R\$ 455	R\$ 415	R\$ 870	R\$ 834
Receitas de Assistência à Saúde Não Relacionadas com Planos de Saúde da Operadora		R\$ 9.409	R\$ 8.581	R\$ 17.990	R\$ 14.940
Receitas com Operações de Assistência Médico-Hospitalar		R\$ 3.355	R\$ 3.060	R\$ 6.415	R\$ 5.321
Receitas com Administração de Intercâmbio Eventual -Assistência Médico Hospitalar		R\$ 539	R\$ 491	R\$ 1.030	R\$ 1.158
Outras Receitas Operacionais		R\$ 5.515	R\$ 5.029	R\$ 10.545	R\$ 8.461
(-) Tributos Diretos de Outras Atividades de Assistência à Saúde		(R\$ 556)	(R\$ 507)	(R\$ 1.062)	(R\$ 1.045)
Outras Despesas Operacionais com Plano de Assistência à Saúde		(R\$ 4.265)	(R\$ 3.889)	(R\$ 8.153)	(R\$ 2.740)
Outras Despesas de Operações de Planos de Assistência à Saúde		(R\$ 3.945)	(R\$ 3.597)	(R\$ 7.542)	(R\$ 6.988)
Programas de Promoção da Saúde e Prevenção de Riscos e Doenças		(R\$ 112)	(R\$ 102)	(R\$ 214)	(R\$ 574)
(-) Recuperação de Outras Despesas Operacionais de Assistência à Saúde		R\$ -	R\$ -	R\$ -	R\$ 4.716
Provisão para Perdas Sobre Créditos		(R\$ 208)	(R\$ 190)	(R\$ 398)	R\$ 105
Outras Despesas Oper. de Assist. à Saúde Não Rel. com Planos de Saúde da Operadora		(R\$ 9.942)	(R\$ 9.067)	(R\$ 19.009)	(R\$ 16.667)
RESULTADO OPERACIONAL BRUTO		R\$ 4.758	R\$ 4.339	R\$ 9.096	R\$ 15.414
Despesas de Comercialização		(R\$ 2.042)	(R\$ 1.862)	(R\$ 3.904)	(R\$ 2.905)
Despesas Administrativas	25	(R\$ 11.031)	(R\$ 10.060)	(R\$ 21.091)	(R\$ 17.690)
Resultado Financeiro Líquido		R\$ 2.144	R\$ 1.955	R\$ 4.099	R\$ 1.682
Receitas Financeiras	26	R\$ 2.275	R\$ 2.074	R\$ 4.349	R\$ 1.816
Despesas Financeiras	26	(R\$ 131)	(R\$ 119)	(R\$ 250)	(R\$ 134)
Resultado Patrimonial		R\$ 601	R\$ 548	R\$ 1.149	R\$ 1.697
Receitas Patrimoniais		R\$ 615	R\$ 561	R\$ 1.176	R\$ 1.698
Despesas Patrimoniais		(R\$ 14)	(R\$ 13)	(R\$ 27)	(R\$ 2)
RESULTADO ANTES DOS IMPOSTOS E PARTICIPAÇÕES		(R\$ 5.571)	(R\$ 5.081)	(R\$ 10.652)	(R\$ 1.882)
Imposto de Renda		(R\$ 5)	(R\$ 4)	(R\$ 9)	R\$ -
Contribuição Social		(R\$ 3)	(R\$ 3)	(R\$ 5)	R\$ -
RESULTADO LÍQUIDO		(R\$ 5.579)	(R\$ 5.087)	(R\$ 10.666)	(R\$ 1.882)

*As Notas Explicativas são parte integrante das Demonstrações Contábeis"

Hiroshi Nishitani
 Diretor Presidente
 CPF nº 349.143.319-34

Christian Floriano e Silva
 Superintendente
 CPF nº 102.919.648-69

Manoel Joaquim de Oliveira
 Diretor Vice-Presidente
 CPF nº 324.872.749-72

Cidmar Almir Andretta
 Téc. Contábil CRC-PR 22816
 CPF nº 147.405.919-87


UNIMED COSTA OESTE COOPERATIVA DE TRABALHO MEDICO
 CNPJ - 78.931.391/0001-55
 DEMONSTRAÇÃO DO RESULTADO ABRANGENTE
 DOS EXERCÍCIOS FINDOS EM 31 DE DEZEMBRO DE 2022 E 2021
 (Em Reais Mil)

DESCRIÇÃO	N.E.	2022			2021
		ATO COOPERATIVO	ATO NÃO COOPERATIVO	TOTAL	TOTAL
(+/-) SOBRA E LUCRO LÍQUIDO DO EXERCÍCIO	25	R\$ 4.962	R\$ 5.704	R\$ 10.666	R\$ 1.882
(+/-) RESULTADOS ABRANGENTES	25	R\$ 4.962	R\$ 5.704	R\$ 10.666	R\$ 1.882
(+) Ajuste de Exercícios Anteriores		R\$ -	R\$ -	R\$ -	R\$ -
(+) Reversão / Utilização FATES		R\$ 35	R\$ 40	R\$ 75	R\$ 56
(+) Utilização do Fundo Reversão da Reserva Legal		R\$ -	R\$ -	R\$ -	R\$ 1.826
(+) Utilização reserva para investimento		R\$ 896	R\$ 1.030	R\$ 1.927	R\$ -
(+) Utilização fundo para contas medicas		R\$ 2.892	R\$ 3.325	R\$ 6.217	R\$ -
(+) Utilização reserva covid 19		R\$ 698	R\$ 802	R\$ 1.500	R\$ -
(+) Utilização reserva financeira / fluxo de caixa		R\$ 441	R\$ 507	R\$ 948	R\$ -
(=) SALDO ANTES DAS DESTINAÇÕES		R\$ -	R\$ -	R\$ -	R\$ -
(-) Transf. p/ Fates / Rates - Ato Não Cooperativo		R\$ -	R\$ -	R\$ -	R\$ -
(-) Fundo de Reserva - 10%		R\$ -	R\$ -	R\$ -	R\$ -
(-) FATES/RATES - 5%		R\$ -	R\$ -	R\$ -	R\$ -
SOBRAS A DISPOSIÇÃO DA AGO		R\$ -	R\$ -	R\$ -	R\$ -

"As Notas Explicativas são parte integrante das Demonstrações Contábeis"



Hiroshi Nishitani
 Diretor Presidente
 CPF nº 349.143.319-34



Christian Floriano e Silva
 Superintendente
 CPF nº 102.919.648-69



Manoel Joaquim de Oliveira
 Diretor Vice-Presidente
 CPF nº 324.872.749-72



Cidmar Almir Andretta
 Téc. Contábil CRC-PR 22816
 CPF nº 147.405.919-87

UNIMED COSTA OESTE COOPERATIVA DE TRABALHO MEDICO
 CNPJ - 78.931.391/001-55
 DEMONSTRAÇÃO DAS MUTAÇÕES DO PATRIMÔNIO LÍQUIDO
 PARA OS EXERCÍCIOS FINDOS EM 31 DE DEZEMBRO DE 2022 E 2021
 (Em Reais Mil)

DESCRIÇÃO	Capital Social		Reservas		TOTAL
	Capital Integralizado / Capital a Integralizar	Reserva de lucros/Sobras/ Retenções	FATIES	Sobras ou Perdas Acumulada	
SALDOS EM 31 DE DEZEMBRO DE 2020	R\$ 18.001	R\$ 22.345	R\$ 806	R\$ 948	R\$ 42.100
Deliberação AGO - Para Reserva de Lucros				(R\$ 948)	(R\$ 948)
Integralização do Capital	R\$ 1.072				R\$ 1.072
(-) Capital a Integralizar / Desligamento de cooperados	(R\$ 930)				(R\$ 930)
Reversões de Reservas					
Reversão Fundo Reserva Legal		(R\$ 1.826)		R\$ 1.826	(R\$ 1.826)
Reserva Fates		R\$ -	(R\$ 56)	R\$ 56	(R\$ 56)
Reserva de Lucros:					
Fundo para Contas Médicas		(R\$ 3.243)			(R\$ 3.243)
Reserva Financeira / Fluxo de Caixa		R\$ 948			R\$ 948
Reserva para Investimento		R\$ 4.456			R\$ 4.456
Resultado Líquido do Exercício				(R\$ 1.882)	R\$ -
SALDOS EM 31 DE DEZEMBRO DE 2021	R\$ 18.143	R\$ 22.680	R\$ 750	R\$ -	R\$ 41.573
Integralização do Capital	R\$ 2.887				R\$ 2.887
(-) Capital a Integralizar / Desligamento de cooperados	R\$ 340				R\$ 340
Reversões de Reservas					
Reversão Fundo Reserva Legal					
Reserva Fates			(R\$ 75)	R\$ 75	R\$ -
Reserva de Lucros:					
Fundo para Contas Médicas		(R\$ 6.217)		R\$ 6.217	R\$ -
Reserva Financeira / Fluxo de Caixa		(R\$ 948)		R\$ 948	R\$ -
Reserva para Investimento		(R\$ 1.927)		R\$ 1.927	R\$ -
Reserva Covid 2020		(R\$ 1.500)		R\$ 1.500	R\$ -
Retencao Taxa Administrativa Cooperados		R\$ 109			R\$ 109
Retencao Producao Cooperados		R\$ 1.632			R\$ 1.632
Resultado Líquido do Exercício				(R\$ 10.666)	(R\$ 10.666)
SALDOS EM 31 DE DEZEMBRO DE 2022	R\$ 21.370	R\$ 13.829	R\$ 675	R\$ -	R\$ 35.875

"As Notas Explicativas são parte integrante das Demonstrações Contábeis"


 Hiroshi Nishitani
 Diretor Presidente
 CPF nº 349.143.319-34


 Christian Floriano e Silva
 Superintendente
 CPF nº 102.919.648-69


 Manoel Joaquim de Oliveira
 Diretor Vice-Presidente
 CPF nº 324.872.749-72


 Cidmar Almir Andretta
 Téc. Contábil-CRC-PR 22816
 CPF nº 147.405.919-87

UNIMED COSTA OESTE COOPERATIVA DE TRABALHO MEDICO
CNPJ - 78.931.391/0001-55
DEMONSTRAÇÃO DO FLUXO DE CAIXA - DFC (MÉTODO DIRETO)
DOS EXERCÍCIOS FINDOS EM 31 DE DEZEMBRO DE 2021 E 2022
 (Em Reais Mil)

DESCRIÇÃO	2022	2021
ATIVIDADES OPERACIONAIS		
(+) Recebimento de Planos Saúde	R\$ 262.081	R\$ 243.659
(+) Resgate de Aplicações Financeiras	R\$ 38.920	R\$ 9.567
(+) Recebimento de Juros de Aplicações Financeiras	R\$ 3.893	R\$ 1.382
(+) Outros Recebimentos Operacionais	R\$ 13.543	R\$ 25.301
(-) Pagamento a Fornecedores/Prestadores de Serviço de Saúde	(R\$ 215.726)	(R\$ 205.110)
(-) Pagamento de Comissões	(R\$ 1.387)	(R\$ 1.242)
(-) Pagamento de Pessoal	(R\$ 14.271)	(R\$ 12.419)
(-) Pagamento de Pró-Labore	(R\$ 482)	(R\$ 483)
(-) Pagamento de Serviços Terceiros	(R\$ 6.288)	(R\$ 11.354)
(-) Pagamento de Tributos	(R\$ 31.547)	(R\$ 27.016)
(-) Pagamento de Processos Judiciais (Cíveis/Trabalhistas/Tributárias)	(R\$ 1.429)	(R\$ 1.269)
(-) Pagamento de Aluguel	(R\$ 478)	(R\$ 499)
(-) Pagamento de Promoção/Publicidade	(R\$ 510)	(R\$ 699)
(-) Aplicações Financeiras	(R\$ 35.930)	(R\$ 6.562)
(-) Outros Pagamentos Operacionais	(R\$ 16.509)	(R\$ 11.316)
Caixa Líquido das Atividades Operacionais	(R\$ 6.120)	R\$ 1.940
ATIVIDADES DE INVESTIMENTOS		
(+) Recebimento de Venda de Ativo Imobilizado – Hospitalar	R\$ 19	(R\$ 38)
(+) Recebimento de Venda de Ativo Imobilizado – Outros	R\$ 315	R\$ -
(+) Recebimento de Venda de Investimentos	R\$ -	R\$ -
(+) Recebimento de Dividendos	R\$ 2	R\$ -
(+) Outros Recebimentos das Atividades de Investimento	R\$ 67	R\$ 6
(-) Pagamento de Aquisição de Ativo Imobilizado – Hospitalar	(R\$ 923)	(R\$ 1.023)
(-) Pagamento de Aquisição de Ativo Imobilizado – Outros	(R\$ 622)	(R\$ 553)
(-) Pagamento Relativos ao Ativo Intangível	R\$ -	R\$ -
(-) Pagamento de Aquisição de Participação em Outras Empresas	R\$ -	R\$ -
(-) Outros Pagamentos das Atividade de Investimento	R\$ -	(R\$ 48)
Caixa Líquido das Atividades de Investimentos	(R\$ 1.142)	(R\$ 1.656)
ATIVIDADES DE FINANCIAMENTO		
(+) Integralização de Capital	R\$ 111	R\$ 841
(+) Recebimento – Empréstimos/Financiamentos	R\$ 3.462	R\$ 4.106
(+) Títulos Descontados	R\$ -	R\$ -
(+) Outros Recebimentos da Atividade de Financiamento	R\$ -	R\$ -
(-) Pagamento de Juros – Empréstimos/Financiamentos/Leasing	(R\$ 125)	(R\$ 568)
(-) Pagamento de Amortização – Empréstimos/Financiamentos/Leasing	(R\$ 2.065)	(R\$ 4.668)
(-) Pagamento de Participação nos Resultados	R\$ -	R\$ -
(-) Outros Pagamentos da Atividade de Financiamento	R\$ -	(R\$ 48)
Caixa Líquido das Atividades de Financiamento	R\$ 1.384	(R\$ 336)
VARIAÇÃO LÍQUIDA DO CAIXA E EQUIVALENTE DE CAIXA	(R\$ 5.878)	(R\$ 52)
CAIXA – Saldo Inicial	R\$ 6.756	R\$ 6.808
CAIXA - Saldo Final	R\$ 878	R\$ 6.756
Ativos Livres no Início do Período (*)	R\$ 6.756	R\$ 6.808
Ativos Livres no Final do Período (*)	R\$ 878	R\$ 6.756
Aumento/(Diminuição) nas Aplicações Financeiras – RECURSOS LIVRES	(R\$ 5.878)	(R\$ 52)

*As Notas Explicativas são parte integrante das Demonstrações Contábeis"

Hiroshi Nishitani
 Diretor Presidente
 CPF nº 349.143.319-34

Christian Floriano e Silva
 Superintendente
 CPF nº 102.919.648-69

Manoel Joaquim de Oliveira
 Diretor Vice-Presidente
 CPF nº 324.872.749-72

Cidmar Almir Andretta
 Téc. Contábil CRC-PR 22816
 CPF nº 147.405.919-87

UNIMED COSTA OESTE COOPERATIVA DE TRABALHO MÉDICO

CNPJ – 78.931.391/0001-55

Registro ANS nº: 371106

Notas Explicativas às Demonstrações Financeiras dos Exercícios Findos em

31 de dezembro de 2022.

1 CONTEXTO OPERACIONAL

A Unimed Costa Oeste Cooperativa de Trabalho Médico é uma sociedade de pessoas, de natureza civil, tendo como objetivo social à congregação dos seus sócios para o exercício de suas atividades econômicas, sem o objetivo de lucro. A entidade é regida pela Lei nº 5.764, de 16 de dezembro de 1971, que regulamenta o sistema cooperativista no País.

A sociedade conta com 261 médicos associados e alguns recursos próprios de atenção à saúde, sendo: Hospital Rede Própria (HGU), serviço de Atenção à Saúde, serviço de Saúde Ocupacional, Atendimento Domiciliar, CAF (Central de Abastecimento Farmacêutico), e uma ampla rede de serviços credenciados (Hospitais, Clínicas e Laboratórios), além de participar da rede de atendimento do Sistema Unimed Nacional.

Sua área de ação abrange os municípios de Assis Chateaubriand, Entre Rios do Oeste, Formosa do Oeste, Guaíra, Iracema do Oeste, Jesuítas, Marechal Cândido Rondon, Mercedes, Nova Santa Rosa, Ouro Verde do Oeste, Pato Bragado, Quatro Pontes, São José das Palmeiras, São Pedro do Iguaçu, Tupãssi e Toledo, onde está localizada sua sede administrativa.

2 PRINCIPAIS ATIVIDADES DESENVOLVIDAS

A Unimed Costa Oeste Cooperativa de Trabalho Médico atua na operação de planos de saúde, firmando, em nome dos associados, contratos de prestação de serviços com pessoas físicas e jurídicas, nas modalidades de Valor Determinado – Preço Pré-Estabelecido e por Serviços Realmente Prestados – Preço Pós-Estabelecido, a serem



atendidos pelos médicos associados e rede credenciada. Possui registro de seus produtos na ANS – Agência Nacional de Saúde Suplementar, sob número 37.110-6.

3 APRESENTAÇÃO DAS DEMONSTRAÇÕES FINANCEIRAS

As Demonstrações Financeiras foram elaboradas em conformidade com a legislação comercial e fiscal em vigor, com observância da Lei das Sociedades Cooperativas - Lei 5.764/71, das Normas Brasileiras de Contabilidade, e padrões da Agência Nacional de Saúde, conforme plano de contas estabelecido pela RN 435/2018 e alterações vigentes, como também parcialmente os aspectos relacionados à lei 11.638/2007 e 11.941/2009, e as Regulamentações do Comitê de Pronunciamentos Contábeis. A cooperativa Unimed Costa Oeste Cooperativa de Trabalho Médico também atendeu os quesitos da ITG 2004, na formatação das demonstrações contábeis.

As demonstrações contábeis do exercício findo em 31 de dezembro de 2022 estão sendo apresentadas em conjunto com as correspondentes de 2021, de forma a permitir a comparabilidade.

A exigência da Demonstração dos Fluxos de Caixa foi atendida, mediante sua montagem pelo método direto, conforme RN 435/2018 e alterações vigentes, com a reconciliação do Lucro Líquido com o Caixa Líquido obtido das atividades operacionais, de acordo com o pronunciamento técnico do Comitê de Pronunciamentos Contábeis número 03 (R2) e CFC NBC TG 03 (R3).

4 PRINCIPAIS PRÁTICAS CONTÁBEIS

4.1 Regime de Escrituração

A Unimed Costa Oeste Cooperativa de Trabalho Médico adota o regime de competência para registro de suas operações. A aplicação desse regime implica no reconhecimento das receitas, custos e despesas quando ganhas ou incorridas, independentemente de seu efetivo recebimento ou pagamento.

- 4.2 Estimativas Contábeis



As demonstrações contábeis incluem estimativas e premissas, como a mensuração de provisões para perdas sobre créditos, provisões técnicas, estimativas do valor justo de determinados ativos e passivos, provisões para passivos contingentes, estimativas da vida útil de determinados ativos e outras similares. Os resultados efetivos podem ser diferentes dessas estimativas e premissas.

4.3 Aplicações Financeiras

Estão demonstradas ao custo de aplicação acrescida dos rendimentos financeiros auferidos até 31 de dezembro de 2022, seguindo a apropriação pró-rata das taxas contratadas.

As aplicações financeiras não foram consideradas para fins de Demonstração de Fluxo de Caixa como Equivalentes a Caixa.

4.4 Créditos de operações com planos de assistência à saúde

São registrados e mantidos no balanço pelo valor nominal dos títulos, pois não possuem caráter de financiamento em contrapartida à: (i) conta de resultado de contraprestações efetivas de operações de assistência à saúde para os Planos Médico-Hospitalares e (ii) conta de resultado "receitas operacionais de assistência à saúde não relacionadas com planos de saúde da Operadora" no que se refere aos serviços médicos e hospitalares prestados a particulares e as outras Operadoras de Planos Médico-Hospitalares. A Unimed Costa Oeste Cooperativa de Trabalho Médico constitui a provisão para créditos de liquidação duvidosa de acordo com o item 10.2.3 do Capítulo I do ANEXO I da RN 528/2022, da Agência Nacional de Saúde, considerando de difícil realização os créditos:

- I. Nos planos individuais com preço pré-estabelecido, em havendo pelo menos uma parcela vencida do contrato há mais de 60 (sessenta) dias, a totalidade do crédito desse contrato foi provisionada;
- II. Para todos os demais planos, em havendo pelo menos uma parcela vencida do contrato há mais de 90 (noventa) dias, a totalidade do crédito desse contrato foi provisionada;
- III. Para os créditos de operações não relacionadas com planos de saúde de assistência à saúde da própria operadora, em havendo pelo menos uma parcela vencida do contrato há mais de 90 (noventa) dias, a totalidade do crédito foi provisionada.



4.5 Investimentos

Os investimentos em outras sociedades foram avaliados pelo custo de aquisição.

As propriedades para investimento são propriedades mantidas para obter renda com aluguéis e/ou valorização do capital. As propriedades para investimento são mensuradas ao custo de aquisição conforme normas contábeis editadas pela ANS.

4.6 Ativo Imobilizado

O ativo imobilizado é constituído pelo custo de aquisição corrigido monetariamente até 31/12/1995. A lei 9.249/95 extinguiu a correção monetária do balanço a partir de 01/01/1996. As depreciações foram calculadas pelo método linear com aplicação de taxas que levam em conta a vida útil dos bens, as quais estão demonstradas em Nota Explicativa específica do Imobilizado.

4.7 Ativo Intangível

No ativo intangível estão classificados os gastos utilizados para implantação de sistemas corporativos e aplicativos, bem como licenças para usos dos mesmos, os quais são amortizados usando-se o método linear ao longo da vida útil dos itens que compõem pelas taxas descritas em nota específica e de acordo com as premissas previstas no CPC nº 04 (R1) e CFC NBC TG 04 (R4).

Os gastos diretamente associados a softwares identificáveis e únicos, controlados pela Unimed Costa Oeste Cooperativa de Trabalho Médico e que, provavelmente, gerarão benefícios econômicos maiores que os custos por mais de um ano, são reconhecidos como ativos intangíveis. Os gastos associados ao desenvolvimento ou à manutenção de softwares são reconhecidos como despesas na medida em que são incorridos.

4.8 Arrendamento Mercantil



Através do contrato de Arrendamento com o HCO – Centro Hospital do Oeste Ltda, no endereço: Rua Rui Barbosa, nº 1515, Centro, Toledo, Paraná, a Unimed Costa Oeste tem a possibilidade de aquisição futura do imóvel.

O contrato de arrendamento tem o prazo de 10(dez) anos a partir de 05 de março de 2020, com a opção de compra.


A Unimed Costa Oeste reconheceu o valor do arrendamento do Hospital, no ativo imobilizado e como obrigação no Passivo Circulante e Não Circulante, com pagamentos mensais no prazo do arrendamento. O prazo de amortização será de acordo com o prazo da vigência do contrato do arrendamento, conforme prevê a CPC 06 (R2), vigente a partir de 01/01/2019.

4.9 Provisões técnicas de operações de assistência à saúde

As provisões técnicas foram calculadas de acordo com as determinações da Resolução Normativa RN nº 393/2015 e alterações, com exceção da provisão de eventos a liquidar que é calculada com base nas faturas de prestadores de serviços de assistência à saúde efetivamente recebidas pela operadora e na identificação da ocorrência da despesa médica pela comunicação do prestador de serviço, independentemente da existência de qualquer mecanismo, processo ou sistema de intermediação da transmissão, direta ou indiretamente por meio de terceiros, ou da análise preliminar das despesas médicas conforme estabelecido pela RN ANS nº 393/2015 e RN 528/2022 e suas alterações vigentes.

a) Provisões Técnicas:

- i. Provisão de Eventos a Liquidar, para as obrigações que envolvem os custos com assistência à saúde médica hospitalar dos usuários de planos de saúde da operadora;
- ii. Provisão para Eventos Ocorridos e Não Avisados – PEONA (Outros Prestadores e SUS), destinada para fazer frente ao pagamento dos eventos que já tenham ocorrido e que não tenham sido avisados à Operadora, seja na rede da Operadora ou através do Sistema Único de Saúde. Constituída com base nos parâmetros previstos na Resolução Normativa – RN nº 393/2015 e alterações, expedida pela ANS.



- iii. Provisão para Insuficiência de Contraprestação – PIC: Referente à insuficiência de contraprestação/prêmio para a cobertura dos eventos/sinistros a ocorrer, quando constatada, calculada por meio dos critérios definidos na RN 393/2015 e alterações posteriores.

4.10 Empréstimos e financiamentos

São registrados pelo valor principal, acrescido dos encargos financeiros proporcionais até o último dia do mês base conforme nota explicativa nº 19.


4.11 Imposto de renda e contribuição social

São calculados com base nos critérios estabelecidos pela legislação vigente, levando-se a tributação os valores provenientes de atos não cooperativos, considerando os efeitos tributários demandados pela aplicação das modificações instituídas pela Lei 12.973/2014, conforme mencionado em nota explicativa específica de Imposto de Renda e Contribuição Social.

4.12 Outros ativos e passivos (circulantes e não circulantes)

Um ativo é reconhecido no balanço patrimonial quando for provável que seus benefícios econômicos futuros serão gerados em favor da Unimed Costa Oeste Cooperativa de Trabalho Médico e seu custo ou valor puder ser mensurado com segurança. Um passivo é reconhecido quando a Cooperativa possui uma obrigação legal ou é constituído como resultado de um evento passado, sendo provável que um recurso econômico seja requerido para liquidá-lo. São acrescidos, quando aplicável, dos correspondentes encargos e das variações monetárias ou cambiais incorridos.

Os ativos e passivos são classificados como circulantes quando sua realização ou liquidação é provável que ocorra nos próximos doze meses. Caso contrário, são demonstrados como não circulantes.



4.13 Ativos e Passivos contingentes

Ativos contingentes: são reconhecidos contabilmente somente quando há garantias reais ou decisões judiciais favoráveis, transitadas em julgado, sobre as quais não cabem mais recursos, caracterizando o ganho como praticamente certo. Os ativos contingentes com êxitos prováveis são apenas divulgados em nota explicativa.

Passivos contingentes: são provisionados quando as perdas forem avaliadas como prováveis e os montantes envolvidos forem mensuráveis com suficiente segurança, distinguindo-se de passivos originados de obrigações legais, e é provável que uma saída de benefícios econômicos seja requerida para liquidar uma obrigação. Os passivos contingentes avaliados como perdas possíveis são apenas divulgados em nota explicativa e os passivos contingentes avaliados como perdas remotas não são provisionados nem divulgados.

Depósitos judiciais: os depósitos judiciais são mantidos no ativo sem a dedução das correspondentes provisões para contingências, em razão do plano contábil da ANS não contemplar essa reclassificação.

Obrigações legais: são registradas como exigíveis independentes da avaliação sobre as probabilidades de êxito, de processos em que a Cooperativa questionou a inconstitucionalidade e a legalidade de tributos e obrigações definidas em contrato.

Na constituição das provisões, a Administração considera a opinião dos assessores jurídicos, a natureza das ações, à similaridade com processos anteriores, a complexidade e o posicionamento dos Tribunais, sempre que a perda for avaliada como provável.

4.14 Apuração de resultado e reconhecimento de receita

O resultado é apurado pelo regime contábil de competência e inclui os rendimentos, encargos e variações monetárias ou cambiais a índices ou taxas oficiais incidentes sobre os ativos circulantes e não circulantes e os passivos circulantes e não circulantes. Do resultado são deduzidas/acrescidas as parcelas atribuíveis a tributos e provisões.

As Contraprestações Efetivas / Prêmios Ganhos são apropriadas à receita considerando-se o período de cobertura do risco, quando se tratarem de contratos com preços pré-

estabelecidos. Nos contratos com preços pós-estabelecidos e nas operações de prestação de serviços de assistência à saúde, a apropriação da receita é registrada na data em que se fizerem presentes os fatos geradores da receita, de acordo com as disposições contratuais, ou seja, a data em que ocorrer o efetivo direito ao valor a ser faturado.

4.15 Reconhecimento dos eventos indenizáveis

Os eventos indenizáveis são constituídos com base no valor das faturas apresentadas pela rede credenciada cooperados e na identificação da ocorrência da despesa médica pela comunicação do prestador de serviço, independentemente da existência de qualquer mecanismo, processo ou sistema de intermediação da transmissão, direta ou indiretamente por meio de terceiros, ou da análise preliminar das despesas médicas. Como parte dessas faturas não são apresentadas dentro do período da sua competência, ou seja, há eventos realizados por prestadores e cooperados que não são cobrados/avisados em sua totalidade a Operadora ao final de cada mês, os eventos ocorridos e não avisados são registrados mediante constituição de PEONA – Provisão de Eventos Ocorridos e Não Avisados.

4.16 Informações por Segmento

Em função da concentração de suas atividades na atividade de planos de saúde, a cooperativa está organizada em uma única unidade de negócio, sendo que as operações não são controladas e gerenciadas pela administração como segmentos independentes, sendo os resultados da cooperativa acompanhados, monitorados e avaliados de forma integrada.

4.17 Normas Internacionais de Contabilidade

A cooperativa vem adotando as Normas Internacionais de Contabilidade aprovadas pelo Comitê de Pronunciamentos Contábeis, com exceção da CPC 11 de seguros, CPC 29 – Ativo Biológico e Produto Agrícola, o CPC 34 – Exploração e Avaliação de Recursos Minerais, CPC 35 – Demonstrações Separadas, CPC 44 – Demonstrações Combinadas, CPC 47 – Receitas, CPC 48 – Instrumentos Financeiros, CPC PME – Contabilidade para Pequenas e Médias Empresas e da ICPC-10 do Imobilizado as quais não foram aprovadas

pela Agência Nacional de Saúde, portanto não adotadas pelas operadoras de planos de saúde.

As demais Normas Internacionais de Contabilidade aprovadas pelo Comitê de Pronunciamentos Contábeis são aplicáveis às demonstrações contábeis da cooperativa no que não contrariarem a Resolução Normativa nº 435/2018 e alterações vigentes, no qual em alguns casos não aplica integralmente as situações destacadas nestes pronunciamentos, adotando regras específicas a serem aplicadas ao setor de saúde.

5 DISPONÍVEL

a) Caixa e Bancos

Compõe a conta de Caixa e Depósitos Bancários os valores de R\$ 6.756.050,91.

DESCRIÇÃO	2022	2021
Caixa	17.824,94	0
Bancos Conta Movimento	859.829,24	6.756
TOTAL	877.654,18	6.756

(em milhares de reais)

6 APLICAÇÕES FINANCEIRAS

A Unimed Costa Oeste dividiu o valor de suas aplicações financeiras entre as principais instituições financeiras do mercado:

APLICAÇÕES FINANCEIRAS por emissor	2022	%	2021
Aplicações Garantidoras de Provisões Técnicas	25.681	87,52%	21.661
Total de Aplicações Garantidoras de Provisões Técnicas Bloqueadas	25.681	87,52%	21.661
Instituição Financeira SICREDI – FI ANS – CDI	0	0,00%	7.173
Instituição Financeira ITAU – FI ANS – Unimed	7.559	25,76%	6.769
Instituição Financeira SICREDI VALE – ANS	0	0,00%	245
Instituição Financeira Banco cooperativo SICREDI – ANS	8.134	27,72%	3.678
Instituição Financeira SICOOB – ANS	3.328	11,34%	2.994
Instituição Financeira XP INVESTIMENTOS	1.637	5,58%	802
Instituição Financeira UNICRED	5.023	17,12%	0
Aplicações Livres	3.661	12,48%	8.625
Instituição Financeira SICREDI – CDI	0	0,00%	2.441
Instituição Financeira UNIPRIME	3.661	12,48%	6.184
Total de Aplicações	29.342	100,00%	30.286





Aplicações por Tipo de Ativo conforme RN 521/2022 e alterações vigentes		
Tipo de Ativo	Distribuição	Distribuição
	% s/ total	% s/ total
	2022	2021
Fundos Dedicados ANS	87,52%	71,52%
Títulos Públicos	0,00%	0,00%
Debentures (CIAS Abertas)	0,00%	0,00%
Notas Promissórias (CIAS Abertas)	0,00%	0,00%
CDB/RDC	12,48%	20,42%
DPGE	0,00%	0,00%
Letra Financeira	0,00%	0,00%
Renda Fixa	0,00%	8,06%

Estas aplicações financeiras estão remuneradas a variação de 52,54% à 110,20% do RDC/Renda Fixa, e todas remuneradas a taxas pós-fixadas.

7 CRÉDITOS DE OPERAÇÕES COM ASSISTÊNCIA A SAÚDE

A composição dos “Créditos de Operações de Assistência à Saúde” está representada pelas contas demonstradas a seguir:

Créditos de Operações com Assistência a Saúde	2022	2021
Contraprestações pecuniárias a receber	3.331	3.078
(-) Provisão para perdas sobre créditos	-242	-41
Total de Contraprestação pecuniária (a)	3.088	3.037
Participação dos beneficiários nos eventos indenizáveis	183	73
Outros Créditos de Operações com Planos de Assistência à Saúde	19	25
(-) Provisão para perdas sobre créditos	-23	-2
Total de Outros Créditos de Oper. c/ Planos de Assist. à Saúde (b)	178	96
Operadoras de Planos de Saúde	2.796	3.276
(-) Provisão para perdas sobre créditos	0	0
Total de Operadoras de Planos de Saúde (c)	2.796	3.276
Total dos Créditos a Receber	6.063	6.409

(em milhares de reais)

- (a) O saldo da conta “Contraprestação pecuniária a receber” refere-se a valores a receber referente à créditos com planos de saúde da operadora;



- (b) O saldo da conta “Outros Créditos de Operações com Planos de Assist. à Saúde” refere-se a valores de Coparticipação cobrado dos clientes, e Outros Créditos de Operações com Planos de Assist. à Saúde refere-se aos valores de reajustes 2020 de mensalidades e faixa etária recebidos em 2021 e eventuais resíduos em 2022;
- (c) O saldo da conta “Operadoras de Planos de Saúde” refere-se a valores a receber referente a créditos com Outras Operadoras referentes as operações de plano de saúde.

A composição das contas “Contraprestações pecuniárias a receber”, “Operadoras de Planos de Saúde” e “Outros créditos operacionais” por idade de vencimento são:

Descrição	Contraprestação Pecuniária		Part. dos beneficiários em eventos indenizados		Operadoras de Planos de Saúde	
	2022	2021	2022	2021	2022	2021
A vencer:	615	6	65	0	2.796	3.276
Até 30 dias	615	6	65	0	2.796	3.276
De 31 a 60 dias		0	0	0	0	0
Vencidas:	2.073	2.679	118	73	0	0
Até 30 dias	1.808	2.457	80	45	0	0
De 31 a 60 dias	169	168	22	22	0	0
De 61 a 90 dias	44	52	7	6	0	0
De 91 a 120 dias	52	1	9	0	0	0
Acima de 120 dias	0	0	0	0	0	0
Total	2.688	2.685	183	73	2.796	3.276

(em milhares de reais)

As provisões para devedores duvidosos estão constituídas em montante considerado suficiente para fazer face às eventuais perdas na realização das contas a receber. As provisões foram efetuadas de acordo com os critérios de avaliação de apropriação contábil e de auditoria descritos no Capítulo I do Anexo I, itens 10.2.3.1 a 10.2.3.5 da Resolução Normativa nº 435/2018 e alterações vigentes da ANS.

8 CRÉDITOS OPERACIONAIS DE PRESTAÇÃO DE SERVIÇOS DE ASSISTÊNCIA À SAÚDE

A composição dos “Créditos Operacionais de Prestação de Serviços de Assistência à Saúde” está representada pelas contas demonstradas a seguir:

Créditos Operacionais de Assistência à Saúde Não relacionados com planos de saúde da Operadora	2022	2021
Contas a Receber (a)	783	934
(-) Provisão para créditos de liquidação duvidosa	-21	0
Intercâmbio a Receber – Atendimento Eventual (b)	1.237	893
(-) Provisão para perdas sobre créditos	-155	0
Total de Contraprestação pecuniária	1.843	1.827



(em milhares de reais)

- (a) Contas a Receber – refere se a programas adicionais (Unimed AIR, Unimed Fone e Medicina Ocupacional) e recursos próprios;
- (b) Intercâmbio Eventual a Receber / Faturas de Câmara de Compensação a Receber-registrado em contas patrimoniais, exceto a taxa de administração, eventuais diferenças de tabela e os atendimentos prestados na rede de assistência próprios que são registrados em contas de resultado.

A composição das contas “Créditos Operacionais de Prestação de Serviços de Assistência à Saúde”, por idade de vencimento é:


Descrição	Contraprestação pecuniária	
	2022	2021
A vencer:	1.924	1.820
Até 30 dias	1.924	1.136
De 31 a 60 dias	0	685
Vencidas:	95	7
Até 30 dias	49	6
De 31 a 60 dias	19	1
De 61 a 90 dias	10	0
De 91 a 120 dias	17	0
Acima de 120 dias	0	0
Total	2.019	1.827

(em milhares de reais)

As provisões para devedores duvidosos estão constituídas em montante considerado suficiente para fazer face às eventuais perdas na realização das contas a receber. As provisões foram efetuadas de acordo com os critérios de avaliação de apropriação contábil e de auditoria descritos no Capítulo I do Anexo I, itens 10.2.3.1 a 10.2.3.5 da Resolução Normativa nº 435/2018 e alterações vigentes da ANS.

9 CRÉDITOS TRIBUTÁRIOS E PREVIDENCIÁRIOS

Referem-se a valores de Imposto de Renda e Contribuição Social a compensar/recuperar:



CRÉDITOS TRIBUTÁRIOS E PREVIDENCIÁRIOS	2022	2021
IRRF sobre Faturas	1.342	702
IRPJ a Compensar/Recuperar (a)	146	131
CSLL a Compensar/Recuperar	39	39
Antecipação de IRPJ	422	295
Antecipação de IRPJ	108	108
Creditos de PIS e COFINS	31	0
Creditos de ISSQN	0	7
Total de Créditos Tributários e Previdenciários	2.087	1.281

- a) Imposto de Renda na Fonte – Os valores de IRF sobre aplicações financeiras vinculadas a ANS são atualizadas mensalmente, sua compensação somente ocorrerá quando do resgate do principal.

10 BENS E TÍTULOS A RECEBER

Constitui-se este grupo de valores a realizar através da aquisição de estoque dos produtos farmacêuticos e materiais de consumo pela utilização, valores de adiantamentos à funcionários, prestadores de serviços assistenciais e fornecedores de materiais e medicamentos.

BENS E TÍTULOS A RECEBER	2022	2021
Estoques (a)	2.116	3.542
Adiantamento à Funcionários (b)	47	92
Adiantamento à Prestadores de Serviços Assistenciais (c)	178	413
Adiantamento à Fornecedores (d)	1.388	104
Outros Adiantamentos (e)	18.343	13.097
Total de Bens e Títulos a Receber	22.071	17.247

(em milhares de reais)

Composição do Grupo:

- a) Estoques – referem-se ao estoque de materiais e medicamentos do Hospital Geral Unimed e do Núcleo de Atenção a Saúde - NAS;
- b) Adiantamento à Funcionários – Refere-se ao adiantamento salarial aos colaboradores;
- c) Adiantamento à Prestadores de Serviços Assistenciais – Refere-se aos valores antecipados aos prestadores de serviços assistenciais;
- d) Adiantamento à Fornecedores – Refere-se aos valores antecipados aos fornecedores de materiais e medicamentos;
- e) Outros Adiantamentos – Refere-se aos valores antecipados ao hospital ACO/HCO.

11 ATIVO NÃO CIRCULANTE - REALIZÁVEL A LONGO PRAZO

a) Títulos e Créditos a Receber

TÍTULOS E CRÉDITOS A RECEBER	2022	2021
Adiantamento ACO/HCO	5.903	5.764
Aquisição Diárias ACO	1.580	1.580
Total de Títulos e Créditos a Receber	7.483	7.344

(em milhares de reais)

Refere-se aos valores de longo prazo antecipados ao hospital ACO/HCO.

b) Depósitos Judiciais e Fiscais

DEPÓSITOS JUDICIAIS E FISCAIS	2022	2021
Depósitos Judiciais - Cíveis	29	29
Depósitos Judiciais - Trabalhistas	10	11
Depósitos Judiciais - Ressarcimento SUS	931	887
Total de Depósitos Judiciais e Fiscais	970	927

(em milhares de reais)

Depósitos Judiciais – Cíveis: Constituído por bloqueios judiciais nas contas bancárias e depósitos efetuados diretamente na conta vinculada judicial para garantir o juízo nas demandas de processos judiciais em tramite na justiça.

Depósitos Judiciais – Ressarcimento SUS: Refere-se a provisão constituída e coberta com depósito judicial, relativa a cobranças de valores em ressarcimento, de eventos originados por atendimento de beneficiários da operadora pelo SUS.

12 INVESTIMENTOS

Os investimentos são avaliados pelo custo de aquisição. A Cooperativa possui as seguintes participações societárias:



Participações Societárias Avaliadas pelo Método de Custo	2022	2021
Participações - Operadora de Planos de Assistência à Saúde		
Central Nacional Unimed	192	182
Unimed Federação do Paraná	3.025	3.025
Total de Participações – Operadora de Planos de Assistência à Saúde	3.216	3.207
Participações – Em Instituições Reguladas		
Sicoob Oeste	55	53
Sicredi Oeste	102	99
Sicredi Vale	18	16
Unimed Participações	451	323
Unimed Seguradora	149	116
Uniprime Pioneira do Paraná	2.837	2.511
Unicred Centro-Sul	2	0
Total de Participações – Em Instituições Reguladas	3.614	3.117
Outros Investimentos	433	315
Títulos Patrimoniais	433	315
Unimed Federação do Paraná – Sociedade de Compartilhamento	433	315
Total Investimentos Custo de Aquisição	7.263	6.638
Imóveis destinados à renda	0	44
Total Investimentos	7.263	6.682

13 IMOBILIZADO

a) Quadro resumo

Contas Contábeis	Taxa de depreciação média	2022			2021	
		Custo Corrigido	Depreciação Acumulada	Provisão para perda por redução ao valor recuperável	Valor Contábil Líquido	Valor Contábil Líquido
Terrenos		4.495	0	0	4.357	4.495
Edificações	4%	2.911	-1.466	0	1.445	1.515
Maquinas e Equipamentos (i)	10%	7.096	-1.929	0	5.167	4.221
Equipamentos de Informática (i)	20%	2.633	-1.922	0	711	662
Móveis e Utensílios (i)	10%	2.089	-996	0	1.092	960
Veículos (i)	20%	1.282	-668	0	614	389
Imobilizações em Curso (i)		2.753	0	0	2.753	0
Outras Imobilizações (i)		0	0	0	0	0
Benefetorias Imóveis Terceiros (i)			0	0	0	8.860
Arrendamento		9.507	-1.217	0	8.291	0
Total do Imobilizado		32.766	-6.981	0	24.430	21.102

(em milhares de reais)

(i) Contas que foram avaliados pelo método de custo de aquisição;



- (ii) Benfeitorias Imóveis Terceiros: refere-se à imobilização dos gastos inerentes ao arrendamento do hospital ACO/HCO conforme contrato.

b) Quadro resumo de movimentações

Contas Contábeis	2021		2022		
	Valor Contábil Líquido	Aquisições/transferências	Baixas	Depreciação	Valor Contábil Líquido
Terrenos	4.495	22	-160		4.357
Edificações	1.515	0	0	-70	1.445
Maquinas e Equipamentos	4.221	1.504	-35	-523	5.167
Equipamentos de Informática	662	325	-11	-265	711
Móveis e Utensílios	960	278	-4	-141	1.092
Veículos	389	392	0	-167	614
Imobilizações em Curso (a)	0	2.753	0	0	2.753
Benfeitorias Imóveis Terceiros	9.725	0	-9.725	0	0
Arrendamento	0	17.060	-7.552	-1.217	8.291
Total do Imobilizado	21.966	22.333	-17.486	-2.383	24.430

(em milhares de reais)

14 INTANGÍVEL

a) Quadro resumo

É representado por:

Contas Contábeis	Taxa anual de amortização	2022				2021
		Custo Corrigido	Amortização Acumulada	Provisão para perda por redução ao valor recuperável	Valor Contábil Líquido	Valor Contábil Líquido
Softwares (i)	20%	655	(479)	0	176	234
Total		655	(479)	0	176	234

(em milhares de reais)

- (i) Referem-se a softwares e renovação de licenças dos sistemas operacionais.

b) Quadro resumo de movimentações

Contas Contábeis	2021		2022			
	Residual	Aquisições	Baixas	Amortização	Transferências	Residual
Softwares (i)	234	17	0	(76)	0	176
Total do Intangível	234	17	0	(76)	0	176

(em milhares de reais)

15 PROVISÕES TÉCNICAS

EVENTOS LIQUIDAR	2022	2021
Provisão de Contraprestação Não Ganha – PCNG (i)	1.205	2.022
Provisão de Insuficiência de Contraprestações (ii)	2.294	0
Provisão de eventos a liquidar para o SUS (iii)	257	215
Provisão de eventos a liquidar para o Outros Prestadores (vi)	7.725	8.947
Provisão para eventos ocorridos e não avisados - PEONA (v)	16.885	14.685
Total de Provisões Técnicas	28.365	25.869

EVENTOS LIQUIDAR	2022	2021
Curto prazo	28.365	25.869
Longo prazo	931	887
Total de Provisões Técnicas	29.296	26.756

(em milhares de reais)

i) Provisão de Prêmio / Contraprestação Não Ganha

Caracteriza-se pelo registro contábil do valor mensal cobrado pela operadora para cobertura de risco contratual da vigência que se inicia naquele mês, devendo ser baixada a crédito de Receita de Prêmios ou Contraprestação, no último dia do mês de competência, pelo risco já decorrido no mês.

EVENTOS LIQUIDAR	2022	2021
Provisão de Contraprestação Não Ganha – Planos Individuais / Familiares	1	366
Provisão de Contraprestação Não Ganha - Planos Coletivos	1.204	1.656
Total	1.205	2.022

(em milhares de reais)

ii) Provisão para Insuficiência de Contraprestação – PIC

Caracteriza-se pelo registro contábil do valor de insuficiência de contraprestação pela operadora para cobertura de risco contratual, quando constatada, considerando todos os contratos médico-hospitalares em preço preestabelecido. O valor provisionado na data de 31.12.2022 é de R\$ 2.293.624,32.

iii) Provisão de Eventos a Liquidar para o SUS

Refere-se ao valor cobrado pela ANS referente ao ressarcimento ao SUS, sendo o valor contabilizado pelo valor cobrado no momento do recebimento da conta médica e ajustado mensalmente pelo valor informado no site da ANS. O valor informado no site da ANS estabelece as seguintes informações:



Provisão de Eventos a liquidar para o SUS	2022	2021
Débitos Pendentes (a)	4	41
ABIS x percentual histórico (b)	253	175
Total da Provisão de eventos a liquidar para o SUS - Circulante	257	216
Débitos Pendentes (a)	931	888
ABIS x percentual histórico (b)	0	0
Total da Provisão de eventos a liquidar para o SUS – Não Circulante	931	888
Total da Provisão de eventos a liquidar para o SUS	1.188	1.103

(em milhares de reais)

a) Provisão de Eventos a Liquidar para o SUS – GRU

Débitos pendentes: retrata o valor total cobrado e não pago pela operadora de plano de saúde, atualizado com multa e juros até a data de referência, bem como o saldo devedor atualizado de parcelamentos cancelados por inadimplência, valores não pagos de parcelamentos ainda não deferidos e valores não pagos inscritos em dívida ativa;

b) Provisão de Eventos a Liquidar para o SUS (% hc x ABI)

ABIs x percentual histórico: informa o valor total dos Avisos de Beneficiários Identificados (ABI) notificados à operadora de planos de saúde e ainda não cobrados pela ANS, multiplicado pelo percentual histórico de cobrança (84,42%), que é calculado a partir do total dos valores cobrados sobre o total dos valores notificados.

iv) Provisão de Eventos a Liquidar para Outros Prestadores

Provisão para garantia de eventos já ocorridos, registrados contabilmente e ainda não pagos. É regulamentada pela RN 393/2015 e alterações vigentes, cujo registro contábil é realizado no momento da apresentação da cobrança às operadoras e na identificação da ocorrência da despesa médica pela comunicação do prestador de serviço, independentemente da existência de qualquer mecanismo, processo ou sistema de intermediação da transmissão, direta ou indiretamente por meio de terceiros, ou da análise preliminar das despesas médicas.



A provisão constituída está lastreada por ativos garantidores relativos a aplicações financeiras vinculadas e não vinculadas, conforme estabelece a RN 521/2022.

Quadro demonstrativo de valores:

Provisão de Eventos a Liquidar	2022	2021
Prestadores - Médicos Cooperados	886	2.069
Prestadores - Hospitais/Clínicas/Laboratórios	6.768	5.972
Prestadores - Outros	71	19
Intercâmbio a pagar	0	888
Total	7.725	8.947

(em milhares de reais)

v) Provisão para Eventos Ocorridos e Não Avisados (PEONA)

Regulamentado pela RN 393/2015 da ANS e alterações vigentes, representa os eventos ocorridos e não avisados a operadora e, até que seja apresentada metodologia própria, deverá ser calculada pelo percentual de 8,5% das contraprestações líquidas dos últimos doze meses ou 10% dos eventos indenizáveis conhecidos, dos dois prevalece o maior.

A Entidade em 31 de dezembro de 2022 apresenta o registro contábil desta provisão em R\$ 16.044.513,54; ou seja 100% da Provisão exigida.

A PEONA SUS está calculada com 100% do valor exigido, com registro contábil de acordo com extrato fornecido pela Agência Nacional de Saúde – ANS datado do dia 24/01/2023, nos termos da RN 448/19, cujo saldo em 31/12/2022 é de R\$ 840.228,06.

A provisão constituída está lastreada por ativos garantidores relativos a aplicações financeiras vinculadas.

Adicionalmente às provisões técnicas, as operadoras de plano de saúde suplementar estão sujeitas às exigências estabelecidas pela RN ANS nº 521/2022 e alterações vigentes.

a) Capital Base



O Capital Base, regra de capital que define um montante fixo a ser observado a qualquer tempo, em função da modalidade, segmentação e região de comercialização, calculado a partir da multiplicação do fator 'K', obtido na Tabela do Anexo I da RN 521/2022, pela capital de referência de R\$ 10.883.087,01, divulgado em julho de 2022. O fator K é composto pelo segmento da operadora – Cooperativa médica - ST - e sua região de comercialização – 5. Com essas características, de acordo com o anexo I da referida resolução, o valor do Fator K será 12,65%.

O Capital Base, calculado conforme fator K é R\$ 1.376.710,51.

b) Capital Baseado em Risco

O Capital Baseado em Riscos (CBR) é uma regra de capital que define montante variável a ser observado pela operadora em função de fatores pré-determinados por modelo padrão estabelecido pela ANS, compreendendo os principais riscos envolvidos nas atividades relacionadas à operação de planos de saúde, sendo risco de subscrição, crédito, mercado, legal e operacional.

Em dezembro/2022, estavam vigentes quatro dos cinco riscos a serem observados na apuração do CBR, de acordo com as resoluções e a partir das vigências abaixo.

Risco	Resolução Normativa	Vigência
Subscrição	RN nº 451, de 06/03/2020	mar/20
Mercado	RN nº 461, de 04/11/2020	mar/21
Operacional e Legal	RN nº 468, de 10/06/2021	set/21

O Capital Baseado em Risco calculado para observação em 31/12/2022 foi de R\$ 19.262.485,88.



c) Margem de solvência

Regulamentada pelo art. 5 da RN 526/2022 da ANS corresponde à suficiência do Patrimônio Líquido ou Patrimônio Social ajustado por efeitos econômicos, sendo regulamentado pelo patrimônio líquido superior a 20% das contraprestações líquidas dos últimos doze meses, ou 33% da média anual dos eventos indenizáveis líquidos dos últimos 36 meses dos dois o maior. Os prazos permitidos para adequação da Margem de Solvência foram redefinidos pela RN 526/2022 resumindo-se da seguinte forma os limites mínimos de percentuais e os respectivos prazos:

- Em 31 de dezembro de 2012: 35%;
- Entre janeiro de 2013 a novembro de 2013: 35% adicionado a proporção cumulativa mensal de 0,25%;
- Em 31 de dezembro de 2014: 41%;
- Entre janeiro de 2015 a novembro de 2022: 41% adicionados a proporção cumulativa mensal de 0,615%;
- E em dezembro de 2022: 100% da Margem de Solvência.

Em 2022, a Cooperativa encerrou o exercício com margem de solvência integral a observar de R\$ 50.450.517,62, com exigência mínima em 31 de dezembro de 2022 de R\$ 37.837.888,21, calculada com base no percentual fixo de 75% da margem de solvência, por conta da adoção antecipada ao capital baseado em risco (ocorrida na competência de setembro/2021). Considerando os gastos aprovados com o PROMOPREV no exercício de 2021, no montante de R\$ 229.343,09, a margem de solvência exigida na competência é de R\$ 37.608.545,12.

Desta forma, o Capital Regulatório será constituído a partir da Margem de Solvência exigida no valor de R\$ 37.608.545,12, sendo que o Patrimônio Líquido Ajustado nos termos da RN 526/2022 na data do balanço é de R\$ 29.318.509,77, estando em nível inferior ao exigido. Porém, conforme Comunicado ANS nº 97/2022, não foi realizado aporte de Capital visto que o montante do Patrimônio Líquido Ajustado é superior ao Capital Baseado em Risco.



16 DÉBITOS DE OPERAÇÕES DE ASSISTÊNCIA A SAÚDE

Correspondem a valores residuais a liquidar oriundos de serviços de assistência à saúde, prestados pela rede credenciada:

DÉBITOS DE OPERAÇÕES DE ASSISTÊNCIA A SAÚDE	2022	2021
Receita Antecipada de Contraprestações / Prêmios (a)	1.441	2.074
Comercialização sobre Operações (b)	0	7
Operadoras de Planos de Assistência à Saúde (c)	3.582	1.810
Outros Débitos de Operações com Planos de Assistência à Saúde (d)	19	573
Total de Débitos de Operações de Assistência à Saúde	5.042	4.464

(em milhares de reais)

- Refere-se ao recebimento antecipado de mensalidades de contraprestações;
- Refere-se aos valores a pagar de comissão de comercialização de planos;
- Refere-se aos valores a pagar de Corresponsabilidade Cedida;
- Refere-se aos valores a pagar dos programas adicionais (Unimed AIR, Unimed Fone e Taxa Câmara de compensação).

17 DÉBITOS DE OPERAÇÕES DE ASSISTÊNCIA A SAÚDE NÃO RELACIONADOS COM PLANOS DE ASSISTÊNCIA À SAÚDE

DÉBITOS DE OPERAÇÕES DE ASSISTÊNCIA A SAÚDE NÃO RELACIONADOS COM PLANOS DE ASSISTÊNCIA À SAÚDE	2022	2021
Débitos a Prestadores de Serviços de Assistência a Saúde	673	449
Outros Débitos Não Relacionados com Planos de Saúde da Operadora	131	1.140
Total de Débitos de Operações de Assistência à Saúde não Relacionados com Planos de Assistência à Saúde	804	1.588

(em milhares de reais)

Corresponde a eventos a liquidar decorrente de serviços prestados por cooperados e rede credenciada.

18 TRIBUTOS E CONTRIBUIÇÕES A RECOLHER

- Quadro resumo



TRIBUTOS E CONTRIBUIÇÕES A RECOLHER	2022	2021
IRRF - Imposto de Renda Retido na Fonte	666	676
PIS	26	21
COFINS	169	129
PIS/COFINS/CSLL Retido na Fonte	241	440
INSS - Contribuições Previdenciárias	783	652
FGTS	93	117
ISSQN - Imposto sobre Serviços	367	552
Taxa de Saúde Suplementar	0	0
Outros	0	2
Total de Tributos e Contribuições a Recolher	2.346	2.589
Curto prazo	2.346	2.589
Longo prazo	0	0
Total de Tributos e Contribuições a Recolher	2.346	2.589

(em milhares de reais)

19 EMPRÉSTIMOS E FINANCIAMENTOS

Referem-se a financiamentos obtidos junto a instituições financeiras para a melhorias da rede própria (hospital HGU), aquisição de equipamentos hospitalares e capital de giro, vencíveis mensalmente, e o principal em parcelas mensais até 2031.

Demonstramos abaixo, as principais informações do contrato:

Banco	Início	2022	2021	Vencimento	Encargos a.a./a.m	Finalidade
Cooperativa de Crédito, Poupança e Investimento Progresso - Sicredi Progresso PR/SP	31/03/2020	2.325	2.543	15/09/2030	Juros de 0,30% a.m	Capital de Giro hospital HGU
Uniprime Pioneira do Paraná Cooperativa de Crédito Ltda	06/04/2020	1.526	1.375	26/01/2030	Juros de 0,29% a.m	Capital de Giro hospital HGU
Sicoob Unicoob Meridional - 122177-3	26/11/2021	3.444	3.769	26/05/2030	Juros de 0,29% a.m	Capital de Giro hospital HGU
Unicred	08/06/2022	1.371		26/05/2030	Juros de 0,30% a.m	Capital de Giro hospital HGU
Uniprime do Brasil	04/08/2022	2.000		26/05/2030	Juros de 0,30% a.m	Capital de Giro hospital HGU
Total		10.665	7.687			
Curto Prazo		2.105	848			
Longo Prazo		8.560	6.839			

(em milhares de reais)

20 DÉBITOS DIVERSOS



Os débitos de Operações de Assistência à Saúde são relativos aos valores das transações de operações de assistência médico-hospitalar realizadas entre as operadoras de saúde, com a seguinte composição:

DÉBITOS DIVERSOS	2022	2021
Obrigações com Pessoal (a)	3.027	2.682
Fornecedores (b)	4.076	835
Passivo de Arrendamentos - Valor Presente	1.285	1.085
Outros Débitos a Pagar	14	4
Total de Débitos Diversos - Curto Prazo	8.402	4.606
Passivo de Arrendamentos - Valor Presente	8.032	7.775
Total de Débitos Diversos - Longo Prazo	8.032	7.775
Total de Débitos Diversos (Curto e Longo Prazo)	16.434	12.381

(em milhares de reais)

- Referem-se aos valores a pagar de salários e pró-labore, provisões de férias e outras obrigações com pessoal;
- Referem-se aos valores a pagar aos fornecedores de materiais e medicamentos e prestadores de serviços.

20.1.1 CONTA-CORRENTE DE COOPERADOS

CONTA-CORRENTE DE COOPERADOS	2022	2021
Débitos a Pagar a Cooperados	215	288
Total de Conta-Corrente de Cooperados	215	288

(em milhares de reais)

Refere-se aos valores a pagar à ex-cooperados, conforme disposições estatutárias.

21 PROVISÕES PARA AÇÕES JUDICIAIS

Segue quadro resumo de saldos:



PROVISÕES	2022	2021
Provisão para Ações Tributárias (a)	800	800
Provisão para contingências cíveis (b)	1.081	995
Provisão para contingências Trabalhistas (c)	50	973
Total de provisões para Longo prazo	1.931	2.768

(em milhares de reais)

Abaixo representamos quadro resumo de Movimentações das Provisões para Contingências:

PROVISÕES	2021	Adições		Baixas		2022
		Provisões	Despesa financeira - Provisões	Por pagamento	Por reversão	
Provisão para Ações Tributárias (a)	800	0	0	0	0	800
Provisão para contingências cíveis (b)	995	127	0	-41	0	1.081
Provisão para contingências Trabalhistas (c)	973	128	0	0	-1.051	50
Total de provisões para Longo prazo	2.768	255	0	-41	-1.051	1.931

(em milhares de reais)

a) Ações Tributárias – ISSQN

A cooperativa, baseada no entendimento de sua assessoria jurídica, mantém provisionamento contábil em relação a este tributo;

b) Contingências Cíveis

As ações cíveis que envolvem a Unimed Costa Oeste, e que são consideradas pela assessoria jurídica de possível ou provável perda, estão resumidas no quadro abaixo:

c) Contingências Trabalhistas

As ações trabalhistas que envolvem a Unimed Costa Oeste, e que são consideradas pela assessoria jurídica de possível ou provável perda, estão resumidas no quadro abaixo:



Esferas	Valor Total dos Processos em Andamento	Desembolso de caixa:		
		Provável / Certo	Possível	Remoto
Trabalhista	1.475	972	0	0
Cíveis	1.688	995	693	0
Tributária	800	800	0	0
Total	3.962	2.767	693	0

(em milhares de reais)

Para estas ações a cooperativa efetuou provisão para ações trabalhistas, cíveis e tributárias, a qual está registrada no Passivo Exigível a Longo Prazo no montante de R\$ 1.930.925,06 em 31 de dezembro de 2022 (R\$ 2.767.127,79 em 2021).

22 CAPITAL SOCIAL E RESERVAS

22.1) CAPITAL SOCIAL

De acordo com o parágrafo 1º. do artigo 14 do Estatuto Social, o capital social é dividido em quotas-partes no valor de R\$ 37.500,00 cada.

A composição do capital social é a seguinte:

DESCRIÇÃO	2022	2021
Capital Social	21.370	18.143
Capital Subscrito	22.577	19.690
(-) Capital à Integralizar	-1.207	-1.547
Número de Cooperados	268	265

(em milhares de reais)

22.2) RESERVAS

A composição dos saldos das Reservas de Sobras é a seguinte:



DESCRIÇÃO	2022	2021
Reservas	14.505	23.430
Fundo de Reserva (a)	1.478	1.478
Fundo de Assistência Técnica, Educacional e Social (FATES) (b)	675	750
Outras Reservas de Lucros/Sobras/Retenção de Superávits (c)	12.352	21.202

(em milhares de reais)

As reservas regulamentadas por lei e estatuto da cooperativa podem assim ser identificadas:

a) Fundo de Reserva:

Tem a finalidade de reparar eventuais perdas da cooperativa. Foi utilizada para absorver parte da perda do exercício de 2022 no valor de R\$ 10.666.155,41;

b) FATES – Reserva de Assistência Técnica Educacional e Social:

Tem a finalidade de prestar amparo aos cooperados e seus familiares bem como aos empregados da Sociedade, além de programar atividades de incremento técnico e educacional dos sócios cooperados. É constituído por, no mínimo 5% (cinco por cento) das sobras apuradas no Balanço anual e pelo resultado de operações com não associados. No exercício atual foi revertido o valor de R\$ 55.964,48;

c) Outras Reservas de Lucros/Sobras/Retenção de Superávits:

i) O FUNDO PARA CONTAS MÉDICAS foi criado através de aprovação em Assembleia Geral Ordinária – AGO realizada em 10 de março de 2016.

Trata-se de um fundo criado pela Unimed Costa Oeste para garantir o equilíbrio econômico dos honorários médicos pagos aos médicos cooperados da Unimed Costa Oeste e suportar os impactos no resultado econômico do exercício produzidos pelos eventos assistenciais extraordinários, ocorridos por consequência de atendimentos aos beneficiários da Unimed Costa Oeste.

ii) Reserva COVID 2020 - A Reserva COVID 2020 foi aprovada pelo Conselho de Administração em 11 de março de 2021, para fazer frente aos custos que a Unimed Costa Oeste pode ter com a pandemia do COVID 19 em exercícios futuros.



23 PROVISÃO DO IMPOSTO DE RENDA E CONTRIBUIÇÃO SOCIAL

a) Resumo da apuração do Imposto de renda e Contribuição Social

PROVISÕES	2022	2021
(=) Lucro antes do IRPJ e CSLL	(10.652)	(1.882)
(+) Adições (Exclusões) Permanentes	256	739
(+) Adições temporárias	(449)	0
(-) Exclusão relativa ao ato cooperativo (i)	5.571	(2.211)
Base de Cálculo antes do prejuízo fiscal	(5.274)	(3.354)
(-) Compensação do prejuízos fiscais	0	0
Base de Cálculo depois da compensação do prejuízo fiscal	(5.274)	(3.354)
IRPJ – 15% + (10% o que for superior a R\$ 240.000)	0	0
CSLL – 9%	0	0
Total de IRPJ e CSLL devido	0	0
(+) IRPJ – Contingência	0	0
(+) CSLL - Contingência	0	0
Total de IRPJ e CSLL com efeito no resultado do exercício	0	0

(em milhares de reais)

(i) – Os critérios para apuração de atos cooperativos estão elencados no item (b) desta Nota Explicativa.

A Cooperativa não possui Ativo Fiscal Diferido em 31 de dezembro de 2022.


b) Apuração de Atos Cooperativos e Auxiliares

b-1) Atos Cooperativos

Os Atos Cooperativos Principais referem-se às operações exclusivamente com os associados do Sistema Unimed. Os Atos Cooperativos Auxiliares referem-se às operações com meios credenciados, para execução de serviços auxiliares ao trabalho médico cooperado.

A cooperativa para fins de apuração de IRPJ e CSLL considera os atos cooperativos auxiliares como atos não cooperativos.

A apuração do resultado dos atos cooperativos e não cooperativos, visa atender o artigo nº 87 da Lei nº 5.764/71 e legislação tributária, onde os resultados dos atos não cooperativos



serão levados para a conta do FATES, permitindo ainda a apuração da Contribuição Social e Imposto de Renda.

b-2) Critérios de Proporcionalidade e Segregação dos Atos Cooperativos e Não Cooperativos

Sobre a Receita de Contraprestações Emitidas de Assistência Médico-Hospitalar: primeiramente calculou-se a proporcionalidade dos Atos Cooperativos e Não Cooperativos sobre os Eventos Indenizáveis Líquidos, sendo o resultado desta equação aplicado as Receitas de Contraprestações Emitidas de Assistência Médico-Hospitalar.

Sobre as Despesas e Custos Indiretos: primeiramente calculou-se a proporcionalidade dos Atos Cooperativos e Não Cooperativos sobre a Totalidade das Receitas da Cooperativa, sendo o resultado desta equação aplicado as Despesas e Custos Indiretos.

Algumas receitas e despesas foram apuradas adotando-se critérios diferenciados, destacamos os principais itens abaixo:

- Receita de Aplicação Financeira que foi diretamente alocada como ato não cooperativo;
- Receitas e despesas como meios próprios foram diretamente alocadas como atos cooperativos e segregados com o ato não cooperativo;
- Todas as demais Despesas não dedutíveis foram adicionadas ao Lucro Real para suspender o efeito sobre o resultado tributável.

24 FORMAÇÃO E DESTINAÇÃO DO RESULTADO DOS EXERCÍCIOS

DESCRIÇÃO	2022	2021
RESULTADO LÍQUIDO DO EXERCÍCIO	(10.652)	(1.882)
- Resultado dos Atos Cooperativos Principais – ACP	(5.571)	(658)
- Resultado dos Atos Cooperativos Auxiliares – ACA / ANC	(5.081)	(1.224)
DESTINAÇÕES ESTATUTÁRIAS:	10.652	1.882
(-) Reversão do Fates	61	0
(-) Reversão Reserva para Investimento	1.927	1.826
(-) Reversão Fundo para Contas Medicas	6.217	56
(-) Reversão Reserva Covid 2020	1.500	0
(-) Reversão Reserva Financeira / Fluxo de Caixa	948	
SOBRAS À DISPOSIÇÃO DA AGO	0,00	0,00

(em milhares de reais)

25 DESPESAS ADMINISTRATIVAS

DESCRIÇÃO	2022	2021
Despesas com pessoal próprio (a)	12.512	11.549
Despesas com serviços de terceiros (b)	4.231	2.307
Despesas com localização e funcionamento (c)	2.962	2.748
Despesas com publicidade e propaganda	468	617
Despesas com tributos	305	257
Despesas administrativas diversas	614	212
Total	21.091	17.690

- a) Honorários dos conselhos administração, diretoria executiva, conselho fiscal, salários e benefícios para colaboradores e encargos sociais sobre folhas de pagamentos;
- b) Serviços de terceiros relativo a trabalhos advocatícios, auditorias, consultoria, entre outros;
- c) Utilização e manutenção das instalações da UNIMED Costa Oeste, tais como: energia, água, segurança, alugueis, limpeza, manutenção, telefone e demais despesas de expediente.

26 RESULTADO FINANCEIRO LÍQUIDO

DESCRIÇÃO	2022	2021
Receitas Financeiras	4.349	1.817
Receitas de aplicações financeiras	4.013	1.377
Receitas por recebimentos em atraso	318	307
Receitas com créditos tributários	0	106
Receitas de juros de capital próprio	13	4
Receitas financeiras diversas	5	23
Despesas Financeiras	-250	-134
Despesas financeiras com operações de assistência a saúde	-9	-6
Despesas com empréstimos e financiamentos	-89	0
Despesas financeiras de encargos sobre tributos	-47	-58
Despesas de juros de capital próprio	0	0
Despesas por pagamentos em atraso	-1	-30
Despesas com impostos e contribuições sobre transações financeiras	0	0
Despesas financeiras diversas	-103	-39
Resultado Financeiro Líquido	4.099	1.683

(em milhares de reais)

27 TRANSAÇÕES COM PARTES RELACIONADAS

A Cooperativa realizou transações com partes relacionadas em condições equivalentes àquelas usualmente praticadas no mercado e de acordo com o CPC 05(R1) e CFC NBC TG -05 (R3).

O Conselho de Administração é formado por 08 membros, sendo 03 diretores executivos, os quais são representantes legais, responsáveis pela Administração da Cooperativa e 05 conselheiros. As atribuições, poderes e funcionamento são definidos no Estatuto Social da Cooperativa. Os membros de conselho de administração são eleitos pela assembleia geral, com mandato de 4 anos.

Em 31 de dezembro de 2022, a Cooperativa manteve transações com partes relacionadas conforme detalhado a seguir:



DESCRIÇÃO	2022	2021
Prestação de Serviço (Produção)	4.088	2.128
Remuneração e Cédula de Presença	1.024	1.073
Saldo Quota Capital	2.737	1.027

(em milhares de reais)

28 COBERTURA DE SEGUROS

A Entidade adota uma política de seguros que considera, principalmente, a concentração de riscos e sua relevância, contratados por montantes considerados suficientes pela Administração, levando-se em consideração a natureza de suas atividades e a orientação de seus consultores de seguros. A cobertura dos seguros, em valores de 31 de dezembro de 2022, é assim demonstrada:

Itens	Tipo de cobertura	Valor segurado
Complexo Administrativo	Incêndio, queda raio, explosão de qualquer natureza, fumaça e queda de aeronaves.	R\$ 6.523
Hospitalar	Incêndio, raio, explosão, implosão e fumaça.	R\$ 10.000
Veículos	Colisão, roubo, incêndio, danos materiais, danos corporais, danos morais.	R\$ 4.172
Total		R\$ 20.695

(em milhares de reais)

29 DEMONSTRAÇÃO DE FLUXOS DE CAIXA

Na montagem da demonstração dos fluxos de caixa de investimentos e financiamentos foram efetuados os seguintes ajustes entre os saldos das contas patrimoniais para eliminar efeitos de variações que efetivamente não representaram movimentação de caixa de conformidade com a CPC 03 (R2) e NBC TG 03 (R3), aprovada pelo CFC:

DEMONSTRATIVO DA RECONCILIAÇÃO DO LUCRO LIQUIDO COM O CAIXA OBTIDO DAS ATIVIDADE OPERACIONAIS




DESCRIÇÃO	2022	2021
Resultado Líquido	(R\$ 10.666)	(R\$ 1.882)
Ajuste ao resultado:		
(+) Depreciação	R\$ 1.207	R\$ 1.053
(+) Amortização	R\$ 76	R\$ 48
(+) Provisões para Perdas sobre Créditos	R\$ 398	(R\$ 105)
(+/-) Provisões Técnicas	R\$ 2.199	R\$ 1.096
(+) Provisões ações (contingencias)	R\$ -	(R\$ 513)
(+/-) Resultado da venda de imobilizado	(R\$ 2)	(R\$ 68)
(+) Juros sobre capital social	R\$ 13	R\$ 4
(-) Juros de Aplicações financeiras	(R\$ 4.013)	(R\$ 1.377)
(-) Aumento nos investimentos (sobras e dividendos recebidos)	(R\$ 840)	(R\$ 1.610)
(+/-) Reversão de Provisões (FATES + Reserva Legal)	R\$ 75	R\$ 56
(+/-) Outros Ajustes do Resultado	R\$ 5.434	R\$ 1.994
Saldo Ajustado	(R\$ 6.120)	(R\$ 1.305)
Ajustes das Variações dos Saldos das Contas de Ativo e Passivo Operacional		
Ativo		
(-) Aumento (+) Redução Das Aplicações Financeiras	R\$ 944	R\$ 1.909
(-) Aumento (+) Redução dos Créditos de Operações com Planos	R\$ 346	R\$ 3.192
(-) Aumento (+) Redução dos Créditos de Operações Não Relacionados a Planos	(R\$ 480)	(R\$ 946)
(-) Aumento (+) Redução de Créditos Tributários e Previdenciários	(R\$ 806)	R\$ 919
(-) Aumento (+) Redução de Bens e títulos a receber	(R\$ 4.824)	(R\$ 6.067)
(-) Aumento (+) Redução de Outras Valores e Bens	(R\$ 182)	(R\$ 14)
Passivo		
(+) Aumento ou (-) Redução das Provisões Técnicas	R\$ 2.452	R\$ 1.008
(+) Aumento ou (-) Redução dos Débitos de Operações de Assistência a Saúde	R\$ 578	R\$ 1.777
(+) Aumento ou (-) Redução dos Débitos de Operações Assist. à Saúde Não Relacion. c/ Pl. Saúde da OPS	(R\$ 748)	R\$ 1.235
(+) Aumento (-) Redução dos Tributos e Contribuições a Recolher	(R\$ 243)	R\$ 231
(+) Aumento (-) Redução do Débitos Diversos	R\$ 3.796	R\$ 531
(+) Aumento (-) Redução do Conta-Corrente de Cooperados	(R\$ 73)	R\$ 121
(+) Aumento (-) Redução das Contingências com efeito no resultado do exercício	(R\$ 837)	(R\$ 651)
CAIXA LÍQUIDO DAS ATIVIDADES OPERACIONAIS	(R\$ 6.197)	R\$ 1.940

30 Mudanças nas políticas contábeis (CPC 47)

A partir de 01/01/2022 a ANS introduziu a aplicação do Pronunciamento Contábil CPC 47 – Receita de Contrato com Cliente. As demonstrações de 2021 utilizadas para fins de comparabilidade não estavam respaldadas na referida legislação.

Para atendimento da CPC 47 realizamos a adequação com o intuito do efeito comparativo das demonstrações de 2021 com os ajustes implementados para 2022.

As mudanças de contabilização nas contas alteradas pelo plano de contas instituído através da Resolução Normativa nº 528/2022 tiveram impacto nas linhas intermediárias da DRE, quando efetuada a comparabilidade entre os exercícios de 2021 e 2022, não ocorrendo



mudanças no resultado final do exercício. Estamos apresentando a DRE de 2021 com as alterações nos grupos 311 e 411.

Conforme disposto na letra “f” do item 28 do CPC 23 – Políticas Contábeis, Mudança de Estimativa e Retificação de Erro, divulgamos abaixo os ajustes efetuados na DRE de 2021, apresentada para fins de comparabilidade:

2021			
Conta	Nomenclatura	Ajustes a débito	Ajustes a crédito
311112	Cobertura Assistencial Com Preço Pós-Estabelecido	R\$ 43.028.340,44	
3117	(-) Contraprestações de Corresponsabilidade Cedida de Assistência à Saúde		R\$ 2.771.569,35
411	Eventos / Sinistros Conhecidos ou Avisados de Assistência à Saúde		R\$ 43.028.340,44
4116	Eventos/ Sinistros Conhecidos ou Avisados Prestados Por Rede Indireta	R\$ 2.771.569,35	

Estas mudanças ocorreram entre os planos de contas regulamentados pelas Resoluções Normativas nº 435/2018, 472/2021 e 528/2022. Dentre as principais mudanças ocorridas os registros contábeis das operações de corresponsabilidade assumida, nos moldes constantes no item 6.2 das Normas Gerais do plano de contas padrão, merecem os seguintes destaques: em 2021 registros no grupo 3111X20X6 para 2022 passaram a ser registrados neste grupo somente os valores de taxa de administração e diferença de tabela, com os demais valores registrados no grupo 411XX2084. Já os valores que em 2021 eram registrados no grupo (-) 3117, em 2022 passaram a ser registrados no grupo 4116, exceto taxa de administração.

A presente alteração visa atender ao disposto na NBC TG 23 (R2) (CPC 23) – Políticas Contábeis, Mudança de Estimativa e Retificação de Erro. Optamos por não apresentar uma terceira coluna na Demonstração do Resultado, pois a exigência de tal coluna ocorre apenas no Balanço Patrimonial, quando este é afetado, conforme define a NBC TG 26 (R5) – Apresentações das Demonstrações Contábeis, nos itens (38.C) e (40.A) Assim sendo, entendemos ser a melhor prática contábil a reclassificação de algumas linhas na DRE de 2021, conforme anteriormente disposto.




31 EVENTOS SUBSEQUENTES

De 31 de dezembro de 2022 até a data de realização da auditoria, em 24 de fevereiro de 2022, não ocorreram quaisquer eventos que pudessem alterar de forma significativa a situação patrimonial, econômica e financeira nas demonstrações contábeis apresentadas.

32 APROVAÇÃO DAS DEMONSTRAÇÕES FINANCEIRAS


As demonstrações financeiras foram aprovadas e autorizada para publicação pelo Conselho de Administração da Unimed Costa Oeste em 23 de março de 2023.



Hiroshi Nishitani

Diretor Presidente

CPF nº 349.143.319-34



Chistian Floriano e Silva

Superintendente

CPF nº 102.919.648-69



Manoel Joaquim de Oliveira

Diretor Vice-Presidente

CPF nº 324.872.749-72




Cidmar Almir Andretta

Téc. Contábil CRC-PR-22816

CPF nº 147.405.919-87

RELATÓRIO DE AUDITORIA Nº 122/2022



C O N F I D E N C I A L

UNIMED COSTA OESTE COOPERATIVA DE TRABALHO MÉDICO



Cascavel (PR), 24 de fevereiro de 2023.

Ilmos. Srs.

Membros do Conselho de Administração e Conselho Fiscal da
UNIMED COSTA OESTE COOPERATIVA DE TRABALHO MÉDICO
TOLEDO - PARANÁ

Assunto: Relatório de Auditoria sobre as Demonstrações Contábeis levantadas em 31 de dezembro de 2022.

Prezados Senhores,

Em cumprimento ao Contrato de Prestação de Serviços firmado, encaminhamos a V.Sas. o Relatório de Auditoria sobre os trabalhos realizados entre os dias 20 a 24 de fevereiro 2023, oportunidade em que auditamos o Balanço Patrimonial levantado em 31 de dezembro de 2022 em especial as Contas Patrimoniais Ativas, Passivas, de Resultado e Aspectos Tributários.

Os exames por nós realizados estiveram em conformidade com as normas e os princípios de auditoria geralmente aceitos, sendo executados em nível de amostragem não determinando, portanto, todos os possíveis pontos de atenção eventualmente existentes.

Igualmente, visando auxiliar essa Administração, deixamos consignados que em nosso trabalho nos detivemos em fatos de maior relevância não ignorando, entretanto, outros aspectos que pudessem influenciar nos critérios e procedimentos adotados pela **UNIMED COSTA OESTE COOPERATIVA DE TRABALHO MÉDICO**.

Atenciosamente,

CSS Auditores Independentes

SUMÁRIO

I. RELATÓRIO DO AUDITOR INDEPENDENTE SOBRE AS DEMONSTRAÇÕES CONTÁBEIS	4
II. DEMONSTRAÇÕES CONTÁBEIS LEVANTADAS EM 31 DE DEZEMBRO DE 2022	7
i. Balanço Patrimonial Ativo	7
ii. Balanço Patrimonial Passivo	8
iii. Demonstrações do Resultado do Exercício	9
iv. Demonstração das Sobras e/ou Perdas	10
v. Demonstração das Mutações do Patrimônio Líquido	11
vi. Demonstração do Fluxo de Caixa	13
III. NOTAS EXPLICATIVAS ÀS DEMONSTRAÇÕES CONTÁBEIS	14
IV. CONSIDERAÇÕES FINAIS	43



I. RELATÓRIO DO AUDITOR INDEPENDENTE SOBRE AS DEMONSTRAÇÕES CONTÁBEIS

Ilmos. Srs.

Membros do Conselho de Administração, Conselho Fiscal e Associados da
UNIMED COSTA OESTE COOPERATIVA DE TRABALHO MÉDICO
Toledo – Paraná

Opinião

Examinamos as demonstrações contábeis da **UNIMED COSTA OESTE COOPERATIVA DE TRABALHO MÉDICO** (“Cooperativa”) que compreendem o balanço patrimonial em 31 de dezembro de 2022 e as respectivas demonstrações de Sobras ou Perdas, do resultado abrangente, das mutações do patrimônio líquido e dos fluxos de caixa para o exercício findo nessa data, bem como as correspondentes notas explicativas, incluindo o resumo das principais políticas contábeis.

Em nossa opinião, as demonstrações contábeis acima referidas apresentam adequadamente, em todos os aspectos relevantes, a posição patrimonial e financeira da **UNIMED COSTA OESTE COOPERATIVA DE TRABALHO MÉDICO** em 31 de dezembro de 2022, o desempenho de suas operações e os seus fluxos de caixa para o exercício findo nessa data, de acordo com as práticas contábeis adotadas no Brasil, aplicáveis às entidades supervisionadas pela Agência Nacional de Saúde Suplementar (ANS).

Base para Opinião

Nossa auditoria foi conduzida de acordo com as normas brasileiras e internacionais de auditoria. Nossas responsabilidades, em conformidade com tais normas, estão descritas na seção a seguir intitulada “Responsabilidades do auditor pela auditoria das demonstrações contábeis”. Somos independentes em relação à Cooperativa de acordo com os princípios éticos relevantes previstos no Código de Ética Profissional do Contador e nas normas Profissionais emitidas pelo Conselho Federal de Contabilidade – CFC e cumprimos com as demais responsabilidades éticas de acordo com essas normas. Acreditamos que a evidência de auditoria obtida é suficiente e apropriada para fundamentar nossa opinião.

Outras Informações que acompanham as demonstrações contábeis e o relatório do auditor

A administração da Cooperativa é responsável por essas outras informações que compreendem o Relatório da Administração. Nossa opinião sobre as demonstrações contábeis não abrange o Relatório da Administração e não expressamos qualquer forma de conclusão de auditoria sobre esse relatório.



Em conexão com a auditoria das demonstrações contábeis, nossa responsabilidade é a de ler o Relatório de Administração e, ao fazê-lo, considerar se esse relatório está, de forma relevante, inconsistente com as demonstrações contábeis ou com nosso conhecimento obtido na auditoria ou, de outra forma, aparenta estar distorcido de forma relevante. Se, com base no trabalho realizado, concluirmos que há uma distorção relevante no Relatório da Administração somos requeridos a comunicar esse fato. Não temos nada a relatar a este respeito.

Responsabilidades da administração e da governança pelas demonstrações contábeis

A administração é responsável pela elaboração e adequada apresentação das demonstrações contábeis de acordo com as práticas contábeis adotadas no Brasil, aplicáveis às entidades supervisionadas pela ANS – Agência Nacional de Saúde Suplementar e pelos controles internos que ela determinou como necessários para permitir a elaboração de demonstrações contábeis livres de distorção relevante, independentemente se causada por fraude ou erro.

Na elaboração das demonstrações contábeis, a administração é responsável pela avaliação da capacidade de a Cooperativa continuar operando, divulgando, quando aplicável, os assuntos relacionados com a sua continuidade operacional e o uso dessa base contábil na elaboração das demonstrações contábeis a não ser que a administração pretenda liquidar a Cooperativa ou cessar suas operações, ou não tenha nenhuma alternativa realista para evitar o encerramento das operações.

Os responsáveis pela governança da Cooperativa são aqueles com responsabilidade pela supervisão do processo de elaboração das demonstrações contábeis.

Responsabilidades do auditor pela auditoria das demonstrações contábeis

Nossos objetivos são obter segurança razoável de que as demonstrações contábeis, tomadas em conjunto, estão livres de distorção relevante, independentemente se causada por fraude ou erro, e emitir relatório de auditoria contendo nossa opinião. Segurança razoável é um alto nível de segurança, mas não uma garantia de que a auditoria realizada de acordo com as normas brasileiras e internacionais de auditoria sempre detectam as eventuais distorções relevantes existentes. As distorções podem ser decorrentes de fraude ou erro e são consideradas relevantes quando, individualmente ou em conjunto, possam influenciar, dentro de uma perspectiva razoável, as decisões econômicas dos usuários tomadas com base nas referidas demonstrações contábeis.

Como parte de uma auditoria realizada de acordo com as normas brasileiras e internacionais de auditoria, exercemos julgamento profissional e mantemos ceticismo profissional ao longo da auditoria. Além disso:

- Identificamos e avaliamos os riscos de distorção relevante nas demonstrações contábeis, independentemente de causada por fraude ou erro, planejamos e executamos procedimentos de auditoria em resposta a tais riscos, bem como obtemos evidência de


auditoria apropriada e suficiente para fundamentar nossa opinião. O risco de não detecção de distorção relevante resultante de fraude é maior do que o proveniente de erro, já que a fraude pode envolver o ato de burlar os controles internos, conluio, falsificação, omissão ou representações falsas intencionais.

- Obtemos entendimento dos controles internos relevantes para a auditoria para planejarmos procedimentos de auditoria apropriados às circunstâncias, mas não com o objetivo de expressarmos opinião sobre a eficácia dos controles internos da Cooperativa.
- Avaliamos a adequação das políticas contábeis utilizadas e a razoabilidade das estimativas contábeis e respectivas divulgações feitas pela administração.
- Avaliamos a apresentação geral, a estrutura e o conteúdo das demonstrações contábeis, inclusive as divulgações e se as demonstrações contábeis representam as correspondentes transações e os eventos de maneira compatível com o objetivo de apresentação adequada.
- Concluimos sobre a adequação do uso, pela Administração, da base contábil de continuidade operacional e, com base nas evidências de auditoria obtidas, se existe incerteza relevante em relação a eventos ou circunstâncias que possa causar dúvida significativa em relação à capacidade de continuidade operacional da Cooperativa. Se concluirmos que existe incerteza relevante, devemos chamar atenção em nosso relatório de auditoria para as respectivas divulgações nas demonstrações contábeis ou incluir modificação em nossa opinião, se as divulgações forem inadequadas. Nossas conclusões estão fundamentadas nas evidências de auditoria obtidas até a data de nosso relatório. Todavia, eventos ou condições futuras podem levar a Entidade a não mais se manter em continuidade operacional.

Comunicamo-nos com os responsáveis pela governança a respeito, entre outros aspectos, do alcance planejado, da época da Auditoria e das constatações significativas de auditoria, inclusive as eventuais deficiências significativas nos controles internos que identificamos durante nossos trabalhos.

Cascavel (PR), 24 de fevereiro de 2023.


Adirley Gasparim
Contador Responsável
CRC – PR N° 038.192/O-0


CSS Auditores Independentes
CRC – PR N° 005.689/O-5
OCB 1.027/3
CVM N° 10898



II. DEMONSTRAÇÕES CONTÁBEIS LEVANTADAS EM 31 DE DEZEMBRO DE 2022

UNIMED COSTA OESTE COOPERATIVA DE TRABALHO MÉDICO
CNPJ - 78.931.391/0001-55
BALANÇO PATRIMONIAL - ATIVO
EXERCÍCIOS FINDOS EM 31 DE DEZEMBRO DE 2022 E 2021
(Em Reais Mil)

ATIVO	NE	2022	2021
ATIVO CIRCULANTE		R\$ 62.284	R\$ 63.805
Disponível	5	R\$ 878	R\$ 6.756
Realizável		R\$ 61.406	R\$ 57.049
Aplicações Financeiras	6	R\$ 29.342	R\$ 30.286
Aplicações Garantidoras de Provisões Técnicas	6	R\$ 25.681	R\$ 21.661
Aplicações Livres	6	R\$ 3.662	R\$ 8.625
Créditos de Operações com Planos de Assistência à Saúde	7	R\$ 6.063	R\$ 6.409
Contraprestação Pecuniária/Prêmio a Receber		R\$ 3.088	R\$ 3.038
Participação de Beneficiários em Eventos/Sinistros indenizáveis		R\$ 160	R\$ 71
Operadoras de Planos de Assistência à Saúde		R\$ 2.796	R\$ 3.276
Outros Créditos de Operações com Planos de Assistência à Saúde		R\$ 19	R\$ 25
Créditos de Oper. Assist. à Saúde Não Rel. com Pl. Saúde da Operadora	8	R\$ 1.843	R\$ 1.827
Créditos Tributários e Previdenciários	9	R\$ 2.087	R\$ 1.281
Bens e Títulos a Receber	10	R\$ 22.071	R\$ 17.247
ATIVO NÃO CIRCULANTE		R\$ 40.323	R\$ 36.290
Realizável a Longo Prazo		R\$ 8.453	R\$ 8.271
Títulos e Créditos a Receber	11.a	R\$ 7.483	R\$ 7.344
Depósitos Judiciais e Fiscais	11.b	R\$ 970	R\$ 927
Investimentos	12	R\$ 7.263	R\$ 6.682
Participações Societárias pelo Método de Custo		R\$ 6.831	R\$ 6.324
Outros Investimentos		R\$ 433	R\$ 359
Imobilizado	13	R\$ 24.430	R\$ 21.102
Imóveis de Uso Próprio		R\$ 5.802	R\$ 6.010
Imóveis - Não Hospitalares / Odontológicos		R\$ 5.802	R\$ 6.010
Imobilizado de Uso Próprio		R\$ 7.585	R\$ 6.232
Imobilizado - Hospitalares / Odontológicos		R\$ 5.565	R\$ 4.344
Imobilizado - Não Hospitalares / Odontológicos		R\$ 2.020	R\$ 1.888
Imobilizações em Curso		R\$ 2.753	R\$ -
Outras Imobilizações		R\$ -	R\$ 8.860
Direito de Uso de Arrendamentos		R\$ 8.291	R\$ -
Intangível	14	R\$ 176	R\$ 234
TOTAL DO ATIVO		R\$ 102.607	R\$ 100.095

"As Notas Explicativas são parte integrante das Demonstrações Contábeis"

Hiroshi Nishitani
Diretor Presidente
CPF nº 349.143.319-34

Manoel Joaquim de Oliveira
Diretor Vice-Presidente
CPF nº 324.872.749-72

Christian Floriano E. Silva
Superintendente
CPF nº 102.919.648-69

Cidmar Almir Andretta
Tec. Contábil
CRC nº 22819



UNIMED COSTA OESTE COOPERATIVA DE TRABALHO MÉDICO
CNPJ - 78.931.391/0001-55
BALANÇO PATRIMONIAL - PASSIVO
EXERCÍCIOS FINDOS EM 31 DE DEZEMBRO DE 2022 E 2021
(Em Reais Mil)

PASSIVO	NE	2022	2021
PASSIVO CIRCULANTE		R\$ 47.279	R\$ 40.252
Provisões Técnicas de Operações de Assistência à Saúde	15	R\$ 28.365	R\$ 25.870
Provisões de Prêmios / Contraprestações		R\$ 3.498	R\$ 2.022
Provisão PPCNG de Prêmio / Contraprestação Não Ganha -	15 - i	R\$ 1.205	R\$ 2.022
Provisão de Insuficiência de Prêmios	15 - ii	R\$ 2.294	R\$ -
Provisão de Eventos/Sinistros a Liquidar para SUS	15 - iii	R\$ 257	R\$ 215
Provisão Prestadores de Eventos/Sinistros a Liquidar para Outros	15 - vi	R\$ 7.725	R\$ 8.947
Provisão para Eventos / Sinistros Ocorridos e Não Avisados (PEONA)	15 - v	R\$ 16.885	R\$ 14.685
Débitos de Operações de Assistência à Saúde	16	R\$ 5.041	R\$ 4.464
Receita Antecipada de Contraprestações / Prêmios		R\$ 1.441	R\$ 2.074
Comercialização sobre Operações		R\$ -	R\$ 7
Operadoras de Planos de Assistência à Saúde		R\$ 3.581	R\$ 1.810
Outros Débitos de Operações com Planos de Assistência à Saúde		R\$ 19	R\$ 573
Débitos com Oper. de Assist. à Saúde Não Rel. com Pl. Saúde da Oper.	17	R\$ 804	R\$ 1.588
Tributos e Encargos Sociais a Recolher	18	R\$ 2.346	R\$ 2.589
Empréstimos e Financiamentos a Pagar	19	R\$ 2.105	R\$ 848
Débitos Diversos	20	R\$ 8.402	R\$ 4.606
Conta-Corrente de Cooperados	21	R\$ 215	R\$ 288
PASSIVO NÃO CIRCULANTE		R\$ 19.454	R\$ 18.270
Provisões Técnicas de Operações de Assistência à Saúde	15	R\$ 931	R\$ 887
Provisão de Eventos / Sinistros a Liquidar para o SUS		R\$ 931	R\$ 887
Provisões	22	R\$ 1.931	R\$ 2.768
Provisões para Ações Judiciais		R\$ 1.931	R\$ 2.768
Empréstimos e Financiamentos a Pagar	19	R\$ 8.560	R\$ 6.839
Débitos Diversos	20	R\$ 8.032	R\$ 7.775
PATRIMÔNIO LÍQUIDO / PATRIMÔNIO SOCIAL		R\$ 35.875	R\$ 41.573
Capital Social / Patrimônio Social	22.1	R\$ 21.370	R\$ 18.143
Reservas	22.2	R\$ 14.505	R\$ 23.430
Reservas de Lucros / Sobras / Retenção de Superávits	22.2	R\$ 14.505	R\$ 23.430
Lucros / Prejuízos - Superávits / Déficits Acumulados ou Resultado		R\$ -	R\$ -
TOTAL DO PASSIVO		R\$ 102.607	R\$ 100.095

"As Notas Explicativas são parte integrante das Demonstrações Contábeis"

Hiroshi Nishitani
Diretor Presidente
CPF nº 349.143.319-34

Manoel Joaquim de Oliveira
Diretor Vice-Presidente
CPF nº 324.872.749-72

Christian Floriano E. Silva
Superintendente
CPF nº 102.919.648-69

Cidmar Almir Andretta
Tec. Contábil
CRC nº 22819

Oclair Custódio dos Santos
Atuário MIBA nº 1985



DEMONSTRAÇÃO DO RESULTADO DO EXERCÍCIO - DRE
UNIMED COSTA OESTE COOPERATIVA DE TRABALHO MÉDICO
CNPJ - 78.931.391/0001-55
DEMONSTRAÇÃO DO RESULTADO
PARA OS EXERCÍCIOS FINDOS EM 31 DE DEZEMBRO DE 2022 E 2021
(Em Reais Mil)

DESCRIÇÃO	NE	2022	2021 Reapresentado
Contraprestações Efetivas / Prêmios Ganhos de Plano de Assistência à Saúde		R\$ 181.123	R\$ 163.031
Receitas com Operações de Assistência à Saúde		R\$ 184.143	R\$ 165.123
Contraprestações Líquidas / Prêmios Retidos		R\$ 186.436	R\$ 188.877
Variação das Provisões Técnicas de Operações de Assistência à Saúde		(R\$ 2.294)	R\$ -
(-) Tributos Diretos de Operações com Planos de Assistência à Saúde da Operadora		(R\$ 3.020)	(R\$ 2.092)
Eventos Indenizáveis Líquidos / Sinistros Retidos		(R\$ 162.662)	(R\$ 142.939)
Eventos / Sinistros Conhecidos ou Avisados		(R\$ 160.463)	(R\$ 118.089)
Variação da Provisão de Eventos / Sinistros Ocorridos e Não Avisados		(R\$ 2.199)	(R\$ 1.096)
RESULTADO DAS OPERAÇÕES COM PLANOS DE ASSISTÊNCIA À SAÚDE		R\$ 18.461	R\$ 20.092
Outras Receitas Operacionais de Planos de Assistência à Saúde		R\$ 870	R\$ 834
Receitas de Assistência à Saúde Não Relacionadas com Planos de Saúde da Op.		R\$ 17.990	R\$ 14.940
Receitas com Operações de Assistência Médico-Hospitalar		R\$ 6.415	R\$ 5.321
Receitas com Administração de Intercâmbio Eventual -Assistência Médico Hospitalar		R\$ 1.030	R\$ 1.158
Outras Receitas Operacionais		R\$ 10.545	R\$ 8.461
(-) Tributos Diretos de Outras Atividades de Assistência à Saúde		(R\$ 1.062)	(R\$ 1.045)
Outras Despesas Operacionais com Plano de Assistência à Saúde		(R\$ 8.153)	(R\$ 2.740)
Outras Despesas de Operações de Planos de Assistência à Saúde		(R\$ 7.542)	(R\$ 6.988)
Programas de Promoção da Saúde e Prevenção de Riscos e Doenças		(R\$ 214)	(R\$ 574)
(-) Recuperação de Outras Despesas Operacionais de Assistência à Saúde		R\$ -	R\$ 4.716
Provisão para Perdas Sobre Créditos		(R\$ 398)	R\$ 105
Outras Despesas Oper. de Assist. à Saúde Não Rel. com Planos de Saúde da Op.		(R\$ 19.009)	(R\$ 16.667)
RESULTADO OPERACIONAL BRUTO		R\$ 9.096	R\$ 15.414
Despesas de Comercialização		(R\$ 3.904)	(R\$ 2.985)
Despesas Administrativas	25	(R\$ 21.091)	(R\$ 17.690)
Resultado Financeiro Líquido		R\$ 4.099	R\$ 1.682
Receitas Financeiras	26	R\$ 4.349	R\$ 1.816
Despesas Financeiras	26	(R\$ 250)	(R\$ 134)
Resultado Patrimonial		R\$ 1.149	R\$ 1.697
Receitas Patrimoniais		R\$ 1.176	R\$ 1.698
Despesas Patrimoniais		(R\$ 27)	(R\$ 2)
RESULTADO ANTES DOS IMPOSTOS E PARTICIPAÇÕES	25	(R\$ 10.652)	(R\$ 1.882)
Imposto de Renda		(R\$ 9)	R\$ -
Contribuição Social		(R\$ 5)	R\$ -
RESULTADO LÍQUIDO		(R\$ 10.666)	(R\$ 1.882)

"As Notas Explicativas são parte integrante das Demonstrações Contábeis"

Reconhecemos a exatidão da presente demonstração em 31 de dezembro de 2022.

Hiroshi Nishitani
Diretor Presidente
CPF nº 349.143.319-34

Manoel Joaquim de Oliveira
Diretor Vice-Presidente
CPF nº 324.872.749-72

Christian Floriano E. Silva
Superintendente
CPF nº 102.919.648-69

Cidmar Almir Andretta
Tec. Contábil
CRC nº 22819



UNIMED COSTA OESTE COOPERATIVA DE TRABALHO MÉDICO
CNPJ - 78.931.391/0001-55
DEMONSTRAÇÃO DO RESULTADO ABRANGENTE
DOS EXERCÍCIOS FINDOS EM 31 DE DEZEMBRO DE 2022 E 2021
(Em Reais Mil)

DESCRIÇÃO	N.E.	2022			2021
		ATO COOPERATIVO	ATO NÃO COOPERATIVO	TOTAL	TOTAL
(+/-) SOBRA E LUCRO LÍQUIDO DO EXERCÍCIO	25	(R\$ 4.962)	(R\$ 5.704)	(R\$ 10.666)	(R\$ 1.882)
(+/-) RESULTADOS ABRANGENTES	25	R\$ 4.962	R\$ 5.704	R\$ 10.666	R\$ 1.882
(+) Ajuste de Exercícios Anteriores		R\$ -	R\$ -	R\$ -	R\$ -
(+) Reversão / Utilização FATES		R\$ 35	R\$ 40	R\$ 75	R\$ 56
(+) Utilização do Fundo Reversão da Reserva Legal		R\$ -	R\$ -	R\$ -	R\$ 1.826
(+) Utilização reserva para investimento		R\$ 896	R\$ 1.030	R\$ 1.927	R\$ -
(+) Utilização fundo para contas medicas		R\$ 2.892	R\$ 3.325	R\$ 6.217	R\$ -
(+) Utilização reserva covid 19		R\$ 698	R\$ 802	R\$ 1.500	R\$ -
(+) Utilização reserva financeira / fluxo de caixa		R\$ 441	R\$ 507	R\$ 948	R\$ -
(=) SALDO ANTES DAS DESTINAÇÕES		R\$ -	R\$ -	R\$ -	R\$ -
(-) Transf. p/ Fates / Rates - Ato Não Cooperativo		R\$ -	R\$ -	R\$ -	R\$ -
(-) Fundo de Reserva - 10%		R\$ -	R\$ -	R\$ -	R\$ -
(-) FATES/RATES - 5%		R\$ -	R\$ -	R\$ -	R\$ -
SOBRAS A DISPOSIÇÃO DA AGO		R\$ -	R\$ -	R\$ -	R\$ -

"As Notas Explicativas são parte integrante das Demonstrações Contábeis"

Reconhecemos a exatidão da presente demonstração em 31 de dezembro de 2022.

Hiroshi Nishitani
Diretor Presidente
CPF nº 349.143.319-34

Manoel Joaquim de Oliveira
Diretor Vice-Presidente
CPF nº 324.872.749-72

Christian Floriano E. Silva
Superintendente
CPF nº 102.919.648-69

Cidmar Almir Andretta
Tec. Contábil
CRC nº 22819



UNIMED COSTA OESTE COOPERATIVA DE TRABALHO MÉDICO
CNPJ - 78.931.391/001-55
DEMONSTRAÇÃO DAS MUTAÇÕES DO PATRIMÔNIO LÍQUIDO
PARA OS EXERCÍCIOS FINDOS EM 31 DE DEZEMBRO DE 2022 E 2021
(Em Reais Mil)

DESCRIÇÃO	Capital Social		Reservas			TOTAL
	Capital Integralizado / Capital a Integralizar	Reserva de lucros/Sobras/ Retenções	FATES	Sobras ou Perdas Acumulada		
SALDOS EM 31 DE DEZEMBRO DE 2020	R\$ 18.001	R\$ 22.345	R\$ 806	R\$ 948	R\$ 42.100	
Deliberação AGO - Para Reserva de Lucros				(R\$ 948)	(R\$ 948)	
Integralização do Capital	R\$ 1.072				R\$ 1.072	
(-) Capital a Integralizar / Desligamento de cooperados	(R\$ 930)				(R\$ 930)	
Reversões de Reservas						
Reversão Fundo Reserva Legal		(R\$ 1.826)		R\$ 1.826	(R\$ 1.826)	
Reserva Fates		R\$ -	(R\$ 56)	R\$ 56	(R\$ 56)	
Reserva de Lucros:						
Fundo para Contas Médicas		(R\$ 3.243)			(R\$ 3.243)	
Reserva Financeira / Fluxo de Caixa		R\$ 948			R\$ 948	
Reserva para Investimento		R\$ 4.456			R\$ 4.456	
Resultado Líquido do Exercício				(R\$ 1.882)	R\$ -	
SALDOS EM 31 DE DEZEMBRO DE 2021	R\$ 18.143	R\$ 22.680	R\$ 750	R\$ -	R\$ 41.573	



UNIMED COSTA OESTE COOPERATIVA DE TRABALHO MÉDICO
CNPJ - 78.931.391/001-55
DEMONSTRAÇÃO DAS MUTAÇÕES DO PATRIMÔNIO LÍQUIDO
PARA OS EXERCÍCIOS FINDOS EM 31 DE DEZEMBRO DE 2022 E 2021
(Em Reais Mil)

DESCRIÇÃO	Capital Social		Reservas		TOTAL
	Capital Integralizado / Capital a Integralizar	Reserva de lucros/Sobras/ Retenções	FATES	Sobras ou Perdas Acumulada	
SALDOS EM 31 DE DEZEMBRO DE 2021	R\$ 18.143	R\$ 22.680	R\$ 750	R\$ -	R\$ 41.573
Integralização do Capital	R\$ 2.887				R\$ 2.887
(-) Capital a Integralizar / Desligamento de cooperados	R\$ 340				R\$ 340
Reversões de Reservas					
Reversão Fundo Reserva Legal					
Reserva Fates			(R\$ 75)	R\$ 75	R\$ -
Reserva de Lucros:					
Fundo para Contas Médicas		(R\$ 6.217)		R\$ 6.217	R\$ -
Reserva Financeira / Fluxo de Caixa		(R\$ 948)		R\$ 948	R\$ -
Reserva para Investimento		(R\$ 1.927)		R\$ 1.927	R\$ -
Reserva Covid 2020		(R\$ 1.500)		R\$ 1.500	R\$ -
Retencao Taxa Administrativa Cooperados		R\$ 109			R\$ 109
Retencao Producao Cooperados		R\$ 1.632			R\$ 1.632
Resultado Líquido do Exercício				(R\$ 10.666)	(R\$ 10.666)
SALDOS EM 31 DE DEZEMBRO DE 2022	R\$ 21.370	R\$ 13.829	R\$ 675	R\$ -	R\$ 35.875

"As Notas Explicativas são parte integrante das Demonstrações Contábeis"

Hiroshi Nishitani
Diretor Presidente
CPF nº 349.143.319-34

Manoel Joaquim de Oliveira
Diretor Vice-Presidente
CPF nº 324.872.749-72

Christian Floriano E. Silva
Superintendente
CPF nº 102.919.648-69

Cidmar Almir Andretta
Tec. Contábil
CRC nº 22819



UNIMED COSTA OESTE COOPERATIVA DE TRABALHO MÉDICO
CNPJ - 78.931.391/0001-55
DEMONSTRAÇÃO DO FLUXO DE CAIXA - DFC (MÉTODO DIRETO)
DOS EXERCÍCIOS FINDOS EM 31 DE DEZEMBRO DE 2021 E 2022
(Em Reais Mil)

DESCRIÇÃO	2022	2021
ATIVIDADES OPERACIONAIS		
(+) Recebimento de Planos Saúde	R\$ 262.081	R\$ 243.659
(+) Resgate de Aplicações Financeiras	R\$ 38.920	R\$ 9.567
(+) Recebimento de Juros de Aplicações Financeiras	R\$ 3.893	R\$ 1.382
(+) Outros Recebimentos Operacionais	R\$ 13.543	R\$ 25.301
(-) Pagamento a Fornecedores/Prestadores de Serviço de Saúde	(R\$ 215.726)	(R\$ 205.110)
(-) Pagamento de Comissões	(R\$ 1.387)	(R\$ 1.242)
(-) Pagamento de Pessoal	(R\$ 14.271)	(R\$ 12.419)
(-) Pagamento de Pró-Labore	(R\$ 482)	(R\$ 483)
(-) Pagamento de Serviços Terceiros	(R\$ 6.288)	(R\$ 11.354)
(-) Pagamento de Tributos	(R\$ 31.547)	(R\$ 27.016)
(-) Pagamento de Processos Judiciais (Cíveis/Trabalhistas/Tributárias)	(R\$ 1.429)	(R\$ 1.269)
(-) Pagamento de Aluguel	(R\$ 478)	(R\$ 499)
(-) Pagamento de Promoção/Publicidade	(R\$ 510)	(R\$ 699)
(-) Aplicações Financeiras	(R\$ 35.930)	(R\$ 6.562)
(-) Outros Pagamentos Operacionais	(R\$ 16.509)	(R\$ 11.316)
Caixa Líquido das Atividades Operacionais	(R\$ 6.120)	R\$ 1.940
ATIVIDADES DE INVESTIMENTOS		
(+) Recebimento de Venda de Ativo Imobilizado – Hospitalar	R\$ 19	(R\$ 38)
(+) Recebimento de Venda de Ativo Imobilizado – Outros	R\$ 315	R\$ -
(+) Recebimento de Venda de Investimentos	R\$ -	R\$ -
(+) Recebimento de Dividendos	R\$ 2	R\$ -
(+) Outros Recebimentos das Atividades de Investimento	R\$ 67	R\$ 6
(-) Pagamento de Aquisição de Ativo Imobilizado – Hospitalar	(R\$ 923)	(R\$ 1.023)
(-) Pagamento de Aquisição de Ativo Imobilizado – Outros	(R\$ 622)	(R\$ 553)
(-) Pagamento Relativos ao Ativo Intangível	R\$ -	R\$ -
(-) Pagamento de Aquisição de Participação em Outras Empresas	R\$ -	R\$ -
(-) Outros Pagamentos das Atividade de Investimento	R\$ -	(R\$ 48)
Caixa Líquido das Atividades de Investimentos	(R\$ 1.142)	(R\$ 1.656)
ATIVIDADES DE FINANCIAMENTO		
(+) Integralização de Capital	R\$ 111	R\$ 841
(+) Recebimento – Empréstimos/Financiamentos	R\$ 3.462	R\$ 4.106
(+) Títulos Descontados	R\$ -	R\$ -
(+) Outros Recebimentos da Atividade de Financiamento	R\$ -	R\$ -
(-) Pagamento de Juros – Empréstimos/Financiamentos/Leasing	(R\$ 125)	(R\$ 568)
(-) Pagamento de Amortização – Empréstimos/Financiamentos/Leasing	(R\$ 2.065)	(R\$ 4.668)
(-) Pagamento de Participação nos Resultados	R\$ -	R\$ -
(-) Outros Pagamentos da Atividade de Financiamento	R\$ -	(R\$ 48)
Caixa Líquido das Atividades de Financiamento	R\$ 1.384	(R\$ 336)
VARIAÇÃO LÍQUIDA DO CAIXA E EQUIVALENTE DE CAIXA	(R\$ 5.878)	(R\$ 52)
CAIXA – Saldo Inicial	R\$ 6.756	R\$ 6.808
CAIXA - Saldo Final	R\$ 878	R\$ 6.756
Ativos Livres no Início do Período (*)	R\$ 6.756	R\$ 6.808
Ativos Livres no Final do Período (*)	R\$ 878	R\$ 6.756
Aumento/(Diminuição) nas Aplicações Financeiras – RECURSOS LIVRES	(R\$ 5.878)	(R\$ 52)

"As Notas Explicativas são parte integrante das Demonstrações Contábeis"

Reconhecemos a exatidão da presente demonstração em 31 de dezembro de 2022.

Hiroshi Nishitani
Diretor Presidente
CPF nº 349.143.319-34

Manoel Joaquim de Oliveira
Diretor Vice-Presidente
CPF nº 324.872.749-72

Christian Floriano E. Silva
Superintendente
CPF nº 102.919.648-69

Cidmar Almir Andretta
Tec. Contábil
CRC nº 22819



III. NOTAS EXPLICATIVAS ÀS DEMONSTRAÇÕES CONTÁBEIS

1. CONTEXTO OPERACIONAL

A Unimed Costa Oeste Cooperativa de Trabalho Médico é uma sociedade de pessoas, de natureza civil, tendo como objetivo social à congregação dos seus sócios para o exercício de suas atividades econômicas, sem o objetivo de lucro. A entidade é regida pela Lei nº 5.764, de 16 de dezembro de 1971, que regulamenta o sistema cooperativista no País.

A sociedade conta com 261 médicos associados e alguns recursos próprios de atenção à saúde, sendo: Hospital Rede Própria (HGU), serviço de Atenção à Saúde, serviço de Saúde Ocupacional, Atendimento Domiciliar, CAF (Central de Abastecimento Farmacêutico), e uma ampla rede de serviços credenciados (Hospitais, Clínicas e Laboratórios), além de participar da rede de atendimento do Sistema Unimed Nacional.

Sua área de ação abrange os municípios de Assis Chateaubriand, Entre Rios do Oeste, Formosa do Oeste, Guaíra, Iracema do Oeste, Jesuítas, Marechal Cândido Rondon, Mercedes, Nova Santa Rosa, Ouro Verde do Oeste, Pato Bragado, Quatro Pontes, São José das Palmeiras, São Pedro do Iguçu, Tupãssi e Toledo, onde está localizada sua sede administrativa.

2 PRINCIPAIS ATIVIDADES DESENVOLVIDAS

A Unimed Costa Oeste Cooperativa de Trabalho Médico atua na operação de planos de saúde, firmando, em nome dos associados, contratos de prestação de serviços com pessoas físicas e jurídicas, nas modalidades de Valor Determinado – Preço Pré-Estabelecido e por Serviços Realmente Prestados – Preço Pós-Estabelecido, a serem atendidos pelos médicos associados e rede credenciada. Possui registro de seus produtos na ANS – Agência Nacional de Saúde Suplementar, sob número 37.110-6.

3 APRESENTAÇÃO DAS DEMONSTRAÇÕES FINANCEIRAS

As Demonstrações Financeiras foram elaboradas em conformidade com a legislação comercial e fiscal em vigor, com observância da Lei das Sociedades Cooperativas - Lei 5.764/71, das Normas Brasileiras de Contabilidade, e padrões da Agência Nacional de Saúde, conforme plano de contas estabelecido pela RN 435/2018 e alterações vigentes, como também parcialmente os aspectos relacionados à lei 11.638/2007 e 11.941/2009, e as Regulamentações do Comitê de Pronunciamentos Contábeis. A cooperativa Unimed Costa Oeste Cooperativa de Trabalho Médico também atendeu os quesitos da ITG 2004, na formatação das demonstrações contábeis.



As demonstrações contábeis do exercício findo em 31 de dezembro de 2022 estão sendo apresentadas em conjunto com as correspondentes de 2021, de forma a permitir a comparabilidade.

A exigência da Demonstração dos Fluxos de Caixa foi atendida, mediante sua montagem pelo método direto, conforme RN 435/2018 e alterações vigentes, com a reconciliação do Lucro Líquido com o Caixa Líquido obtido das atividades operacionais, de acordo com o pronunciamento técnico do Comitê de Pronunciamentos Contábeis número 03 (R2) e CFC NBC TG 03 (R3).

4 PRINCIPAIS PRÁTICAS CONTÁBEIS

4.1. Regime de Escrituração

A Unimed Costa Oeste Cooperativa de Trabalho Médico adota o regime de competência para registro de suas operações. A aplicação desse regime implica no reconhecimento das receitas, custos e despesas quando ganhas ou incorridas, independentemente de seu efetivo recebimento ou pagamento.

4.2. Estimativas Contábeis

As demonstrações contábeis incluem estimativas e premissas, como a mensuração de provisões para perdas sobre créditos, provisões técnicas, estimativas do valor justo de determinados ativos e passivos, provisões para passivos contingentes, estimativas da vida útil de determinados ativos e outras similares. Os resultados efetivos podem ser diferentes dessas estimativas e premissas.

4.3. Aplicações Financeiras

Estão demonstradas ao custo de aplicação acrescida dos rendimentos financeiros auferidos até 31 de dezembro de 2022, seguindo a apropriação pró-rata das taxas contratadas.

As aplicações financeiras não foram consideradas para fins de Demonstração de Fluxo de Caixa como Equivalentes a Caixa.

4.4. Créditos de operações com planos de assistência à saúde

São registrados e mantidos no balanço pelo valor nominal dos títulos, pois não possuem caráter de financiamento em contrapartida à: (i) conta de resultado de contraprestações efetivas de operações de assistência à saúde para os Planos Médico-Hospitalares e (ii) conta de resultado "receitas operacionais de assistência à saúde não relacionadas com planos de saúde da Operadora" no que se refere aos serviços médicos e hospitalares prestados a particulares e as outras Operadoras de Planos Médico-Hospitalares. A Unimed Costa Oeste Cooperativa de Trabalho Médico constitui a provisão para créditos de liquidação duvidosa de acordo com o item



10.2.3 do Capítulo I do ANEXO I da RN 528/2022, da Agência Nacional de Saúde, considerando de difícil realização os créditos:

- a) Nos planos individuais com preço pré-estabelecido, em havendo pelo menos uma parcela vencida do contrato há mais de 60 (sessenta) dias, a totalidade do crédito desse contrato foi provisionada;
- b) Para todos os demais planos, em havendo pelo menos uma parcela vencida do contrato há mais de 90 (noventa) dias, a totalidade do crédito desse contrato foi provisionada;
- c) Para os créditos de operações não relacionadas com planos de saúde de assistência à saúde da própria operadora, em havendo pelo menos uma parcela vencida do contrato há mais de 90 (noventa) dias, a totalidade do crédito foi provisionada.

4.5. Investimentos

Os investimentos em outras sociedades foram avaliados pelo custo de aquisição.

As propriedades para investimento são propriedades mantidas para obter renda com aluguéis e/ou valorização do capital. As propriedades para investimento são mensuradas ao custo de aquisição conforme normas contábeis editadas pela ANS.

4.6. Ativo Imobilizado

O ativo imobilizado é constituído pelo custo de aquisição corrigido monetariamente até 31/12/1995. A lei 9.249/95 extinguiu a correção monetária do balanço a partir de 01/01/1996. As depreciações foram calculadas pelo método linear com aplicação de taxas que levam em conta a vida útil dos bens, as quais estão demonstradas em Nota Explicativa específica do Imobilizado.

4.7. Ativo Intangível

No ativo intangível estão classificados os gastos utilizados para implantação de sistemas corporativos e aplicativos, bem como licenças para usos dos mesmos, os quais são amortizados usando-se o método linear ao longo da vida útil dos itens que compõem pelas taxas descritas em nota específica e de acordo com as premissas previstas no CPC nº 04 (R1) e CFC NBC TG 04 (R4).

Os gastos diretamente associados a softwares identificáveis e únicos, controlados pela Unimed Costa Oeste Cooperativa de Trabalho Médico e que, provavelmente, gerarão benefícios econômicos maiores que os custos por mais de um ano, são reconhecidos como ativos intangíveis. Os gastos associados ao desenvolvimento ou à manutenção de softwares são reconhecidos como despesas na medida em que são incorridos.



4.8. Arrendamento Mercantil

Através do contrato de Arrendamento com o HCO – Centro Hospital do Oeste Ltda, no endereço: Rua Rui Barbosa, nº 1515, Centro, Toledo, Paraná, a Unimed Costa Oeste tem a possibilidade de aquisição futura do imóvel.

O contrato de arrendamento tem o prazo de 10(dez) anos a partir de 05 de março de 2020, com a opção de compra.

A Unimed Costa Oeste reconheceu o valor do arrendamento do Hospital, no ativo imobilizado e como obrigação no Passivo Circulante e Não Circulante, com pagamentos mensais no prazo do arrendamento. O prazo de amortização será de acordo com o prazo da vigência do contrato do arrendamento, conforme prevê a CPC 06 (R2), vigente a partir de 01/01/2019.

4.9. Provisões técnicas de operações de assistência à saúde

As provisões técnicas foram calculadas de acordo com as determinações da Resolução Normativa RN nº 393/2015 e alterações, com exceção da provisão de eventos a liquidar que é calculada com base nas faturas de prestadores de serviços de assistência à saúde efetivamente recebidas pela operadora e na identificação da ocorrência da despesa médica pela comunicação do prestador de serviço, independentemente da existência de qualquer mecanismo, processo ou sistema de intermediação da transmissão, direta ou indiretamente por meio de terceiros, ou da análise preliminar das despesas médicas conforme estabelecido pela RN ANS nº 393/2015 e RN 528/2022 e suas alterações vigentes.

a) Provisões Técnicas:

- i. Provisão de Eventos a Liquidar, para as obrigações que envolvem os custos com assistência à saúde médica hospitalar dos usuários de planos de saúde da operadora;
- ii. Provisão para Eventos Ocorridos e Não Avisados – PEONA (Outros Prestadores e SUS), destinada para fazer frente ao pagamento dos eventos que já tenham ocorrido e que não tenham sido avisados à Operadora, seja na rede da Operadora ou através do Sistema Único de Saúde. Constituída com base nos parâmetros previstos na Resolução Normativa – RN nº 393/2015 e alterações, expedida pela ANS.
- iii. Provisão para Insuficiência de Contraprestação – PIC: Referente à insuficiência de contraprestação/prêmio para a cobertura dos eventos/sinistros a ocorrer, quando constatada, calculada por meio dos critérios definidos na RN 393/2015 e alterações posteriores.



4.10. Empréstimos e financiamentos

São registrados pelo valor principal, acrescido dos encargos financeiros proporcionais até o último dia do mês base conforme nota explicativa nº 19.

4.11. Imposto de renda e contribuição social

São calculados com base nos critérios estabelecidos pela legislação vigente, levando-se a tributação os valores provenientes de atos não cooperativos, considerando os efeitos tributários demandados pela aplicação das modificações instituídas pela Lei 12.973/2014, conforme mencionado em nota explicativa específica de Imposto de Renda e Contribuição Social.

4.12. Outros ativos e passivos (circulantes e não circulantes)

Um ativo é reconhecido no balanço patrimonial quando for provável que seus benefícios econômicos futuros serão gerados em favor da Unimed Costa Oeste Cooperativa de Trabalho Médico e seu custo ou valor puder ser mensurado com segurança. Um passivo é reconhecido quando a Cooperativa possui uma obrigação legal ou é constituído como resultado de um evento passado, sendo provável que um recurso econômico seja requerido para liquidá-lo. São acrescidos, quando aplicável, dos correspondentes encargos e das variações monetárias ou cambiais incorridos.

Os ativos e passivos são classificados como circulantes quando sua realização ou liquidação é provável que ocorra nos próximos doze meses. Caso contrário, são demonstrados como não circulantes.

4.13. Ativos e Passivos contingentes

Ativos contingentes: são reconhecidos contabilmente somente quando há garantias reais ou decisões judiciais favoráveis, transitadas em julgado, sobre as quais não cabem mais recursos, caracterizando o ganho como praticamente certo. Os ativos contingentes com êxitos prováveis são apenas divulgados em nota explicativa.

Passivos contingentes: são provisionados quando as perdas forem avaliadas como prováveis e os montantes envolvidos forem mensuráveis com suficiente segurança, distinguindo-se de passivos originados de obrigações legais, e é provável que uma saída de benefícios econômicos seja requerida para liquidar uma obrigação. Os passivos contingentes avaliados como perdas possíveis são apenas divulgados em nota explicativa e os passivos contingentes avaliados como perdas remotas não são provisionados nem divulgados.

Depósitos judiciais: os depósitos judiciais são mantidos no ativo sem a dedução das correspondentes provisões para contingências, em razão do plano contábil da ANS não contemplar essa reclassificação.



Obrigações legais: são registradas como exigíveis independentes da avaliação sobre as probabilidades de êxito, de processos em que a Cooperativa questionou a inconstitucionalidade e a legalidade de tributos e obrigações definidas em contrato.

Na constituição das provisões, a Administração considera a opinião dos assessores jurídicos, a natureza das ações, à similaridade com processos anteriores, a complexidade e o posicionamento dos Tribunais, sempre que a perda for avaliada como provável.

4.14. Apuração de resultado e reconhecimento de receita

O resultado é apurado pelo regime contábil de competência e inclui os rendimentos, encargos e variações monetárias ou cambiais a índices ou taxas oficiais incidentes sobre os ativos circulantes e não circulantes e os passivos circulantes e não circulantes. Do resultado são deduzidas/acrescidas as parcelas atribuíveis a tributos e provisões.

As Contraprestações Efetivas / Prêmios Ganhos são apropriadas à receita considerando-se o período de cobertura do risco, quando se tratarem de contratos com preços pré-estabelecidos. Nos contratos com preços pós-estabelecidos e nas operações de prestação de serviços de assistência à saúde, a apropriação da receita é registrada na data em que se fizerem presentes os fatos geradores da receita, de acordo com as disposições contratuais, ou seja, a data em que ocorrer o efetivo direito ao valor a ser faturado.

4.15. Reconhecimento dos eventos indenizáveis

Os eventos indenizáveis são constituídos com base no valor das faturas apresentadas pela rede credenciada cooperados e na identificação da ocorrência da despesa médica pela comunicação do prestador de serviço, independentemente da existência de qualquer mecanismo, processo ou sistema de intermediação da transmissão, direta ou indiretamente por meio de terceiros, ou da análise preliminar das despesas médicas. Como parte dessas faturas não são apresentadas dentro do período da sua competência, ou seja, há eventos realizados por prestadores e cooperados que não são cobrados/avisados em sua totalidade a Operadora ao final de cada mês, os eventos ocorridos e não avisados são registrados mediante constituição de PEONA – Provisão de Eventos Ocorridos e Não Avisados.

4.16. Informações por Segmento

Em função da concentração de suas atividades na atividade de planos de saúde, a cooperativa está organizada em uma única unidade de negócio, sendo que as operações não são controladas e gerenciadas pela administração como segmentos independentes, sendo os resultados da cooperativa acompanhados, monitorados e avaliados de forma integrada.

4.17. Normas Internacionais de Contabilidade

A cooperativa vem adotando as Normas Internacionais de Contabilidade aprovadas pelo Comitê de Pronunciamentos Contábeis, com exceção da CPC 11 de seguros, CPC 29 – Ativo Biológico e Produto Agrícola, o CPC 34 – Exploração e Avaliação de Recursos Minerais, CPC 35 – Demonstrações Separadas, CPC 44 – Demonstrações Combinadas, CPC 47 – Receitas, CPC 48 – Instrumentos Financeiros, CPC PME – Contabilidade para Pequenas e Médias Empresas e da ICPC-10 do Imobilizado as quais não foram aprovadas pela Agência Nacional de Saúde, portanto não adotadas pelas operadoras de planos de saúde.

As demais Normas Internacionais de Contabilidade aprovadas pelo Comitê de Pronunciamentos Contábeis são aplicáveis às demonstrações contábeis da cooperativa no que não contrariarem a Resolução Normativa nº 435/2018 e alterações vigentes, no qual em alguns casos não aplica integralmente as situações destacadas nestes pronunciamentos, adotando regras específicas a serem aplicadas ao setor de saúde.

5 DISPONÍVEL

a) Caixa e Bancos

Compõe a conta de Caixa e Depósitos Bancários os valores de R\$ 6.756.050,91.

DESCRIÇÃO	2022	2021
Caixa	17.824,94	0
Bancos Conta Movimento	859.829,24	6.756
TOTAL	877.654,18	6.756

(em milhares de reais)

6 APLICAÇÕES FINANCEIRAS

A Unimed Costa Oeste dividiu o valor de suas aplicações financeiras entre as principais instituições financeiras do mercado:

APLICAÇÕES FINANCEIRAS por emissor	2022	%	2021
Aplicações Garantidoras de Provisões Técnicas	25.681	87,52%	21.661
Total de Aplicações Garantidoras de Provisões Técnicas Bloqueadas	25.681	87,52%	21.661
Instituição Financeira SICREDI – FI ANS – CDI	0	0,00%	7.173
Instituição Financeira ITAU – FI ANS – Unimed	7.559	25,76%	6.769
Instituição Financeira SICREDI VALE – ANS	0	0,00%	245
Instituição Financeira Banco cooperativo SICREDI – ANS	8.134	27,72%	3.678
Instituição Financeira SICOOB – ANS	3.328	11,34%	2.994
Instituição Financeira XP INVESTIMENTOS	1.637	5,58%	802
Instituição Financeira UNICRED	5.023	17,12%	0
Aplicações Livres	3.661	12,48%	8.625
Instituição Financeira SICREDI – CDI	0	0,00%	2.441
Instituição Financeira UNIPRIME	3.661	12,48%	6.184
Total de Aplicações	29.342	100,00%	30.286

Aplicações por Tipo de Ativo conforme RN 521/2022 e alterações vigentes		
Tipo de Ativo	Distribuição	Distribuição
	%s/ total	%s/ total
	2022	2021
Fundos Dedicados ANS	87,52%	71,52%
Títulos Públicos	0,00%	0,00%
Debentures (CIAS Abertas)	0,00%	0,00%
Notas Promissórias (CIAS Abertas)	0,00%	0,00%
CDB/RDC	12,48%	20,42%
DPGE	0,00%	0,00%
Letra Financeira	0,00%	0,00%
Renda Fixa	0,00%	8,06%

Estas aplicações financeiras estão remuneradas a variação de 52,54% à 110,20% do RDC/Renda Fixa, e todas remuneradas a taxas pós-fixadas.

7 CRÉDITOS DE OPERAÇÕES COM ASSISTÊNCIA A SAÚDE

A composição dos “Créditos de Operações de Assistência à Saúde” está representada pelas contas demonstradas a seguir:

Créditos de Operações com Assistência a Saúde	2022	2021
Contraprestações pecuniárias a receber	3.331	3.078
(-) Provisão para perdas sobre créditos	-242	-41
Total de Contraprestação pecuniária (a)	3.088	3.037
Participação dos beneficiários nos eventos indenizáveis	183	73
Outros Créditos de Operações com Planos de Assistência à Saúde	19	25
(-) Provisão para perdas sobre créditos	-23	-2
Total de Outros Créditos de Oper. c/ Planos de Assist. à Saúde (b)	178	96
Operadoras de Planos de Saúde	2.796	3.276
(-) Provisão para perdas sobre créditos	0	0
Total de Operadoras de Planos de Saúde (c)	2.796	3.276
Total dos Créditos a Receber	6.063	6.409

(em milhares de reais)

- (a) O saldo da conta “Contraprestação pecuniária a receber” refere-se a valores a receber referente à créditos com planos de saúde da operadora;
- (b) O saldo da conta “Outros Créditos de Operações com Planos de Assist. à Saúde” refere-se a valores de Coparticipação cobrado dos clientes, e Outros Créditos de Operações com Planos de Assist. à Saúde refere-se aos valores de reajustes 2020 de mensalidades e faixa etária recebidos em 2021 e eventuais resíduos em 2022;

- (c) O saldo da conta “Operadoras de Planos de Saúde” refere-se a valores a receber referente a créditos com Outras Operadoras referentes as operações de plano de saúde.

A composição das contas “Contraprestações pecuniárias a receber”, “Operadoras de Planos de Saúde” e “Outros créditos operacionais” por idade de vencimento são:

Descrição	Contraprestação Pecuniária		Part. dos beneficiários em eventos indenizados		Operadoras de Planos de Saúde	
	2022	2021	2022	2021	2022	2021
A vencer:	615	6	65	0	2.796	3.276
Até 30 dias	615	6	65	0	2.796	3.276
De 31 a 60 dias		0	0	0	0	0
Vencidas:	2.073	2.679	118	73	0	0
Até 30 dias	1.808	2.457	80	45	0	0
De 31 a 60 dias	169	168	22	22	0	0
De 61 a 90 dias	44	52	7	6	0	0
De 91 a 120 dias	52	1	9	0	0	0
Acima de 120 dias	0	0	0	0	0	0
Total	2.688	2.685	183	73	2.796	3.276

(em milhares de reais)

As provisões para devedores duvidosos estão constituídas em montante considerado suficiente para fazer face às eventuais perdas na realização das contas a receber. As provisões foram efetuadas de acordo com os critérios de avaliação de apropriação contábil e de auditoria descritos no Capítulo I do Anexo I, itens 10.2.3.1 a 10.2.3.5 da Resolução Normativa nº 435/2018 e alterações vigentes da ANS.

8 CRÉDITOS OPERACIONAIS DE PRESTAÇÃO DE SERVIÇOS DE ASSISTÊNCIA À SAÚDE

A composição dos “Créditos Operacionais de Prestação de Serviços de Assistência à Saúde” está representada pelas contas demonstradas a seguir:

Créditos Operacionais de Assistência à Saúde Não relacionados com planos de saúde da Operadora	2022	2021
Contas a Receber (a)	783	934
(-) Provisão para créditos de liquidação duvidosa	-21	0
Intercâmbio a Receber – Atendimento Eventual (b)	1.237	893
(-) Provisão para perdas sobre créditos	-155	0
Total de Contraprestação pecuniária	1.843	1.827

(em milhares de reais)

- (a) Contas a Receber – refere se a programas adicionais (Unimed AIR, Unimed Fone e Medicina Ocupacional) e recursos próprios;



- (b) Intercâmbio Eventual a Receber / Faturas de Câmara de Compensação a Receber-registrado em contas patrimoniais, exceto a taxa de administração, eventuais diferenças de tabela e os atendimentos prestados na rede de assistência próprios que são registrados em contas de resultado.

A composição das contas “Créditos Operacionais de Prestação de Serviços de Assistência à Saúde”, por idade de vencimento é:

Descrição	Contraprestação pecuniária	
	2022	2021
A vencer:	1.924	1.820
Até 30 dias	1.924	1.136
De 31 a 60 dias	0	685
Vencidas:	95	7
Até 30 dias	49	6
De 31 a 60 dias	19	1
De 61 a 90 dias	10	0
De 91 a 120 dias	17	0
Acima de 120 dias	0	0
Total	2.019	1.827

(em milhares de reais)

As provisões para devedores duvidosos estão constituídas em montante considerado suficiente para fazer face às eventuais perdas na realização das contas a receber. As provisões foram efetuadas de acordo com os critérios de avaliação de apropriação contábil e de auditoria descritos no Capítulo I do Anexo I, itens 10.2.3.1 a 10.2.3.5 da Resolução Normativa nº 435/2018 e alterações vigentes da ANS.

9 CRÉDITOS TRIBUTÁRIOS E PREVIDENCIÁRIOS

Referem-se a valores de Imposto de Renda e Contribuição Social a compensar/recuperar:

CRÉDITOS TRIBUTÁRIOS E PREVIDENCIÁRIOS	2022	2021
IRRF sobre Faturas	1.342	702
IRPJ a Compesar/Recuperar (a)	146	131
CSSL a Compensar/Recuperar	39	39
Antecipação de IRPJ	422	295
Antecipação de IRPJ	108	108
Creditos de PIS e COFINS	31	0
Creditos de ISSQN	0	7
Total de Créditos Tributários e Previdenciários	2.087	1.281



- a) Imposto de Renda na Fonte – Os valores de IRF sobre aplicações financeiras vinculadas a ANS são atualizadas mensalmente, sua compensação somente ocorrerá quando do resgate do principal.

10 BENS E TÍTULOS A RECEBER

Constitui-se este grupo de valores a realizar através da aquisição de estoque dos produtos farmacêuticos e materiais de consumo pela utilização, valores de adiantamentos à funcionários, prestadores de serviços assistenciais e fornecedores de materiais e medicamentos.

BENS E TÍTULOS A RECEBER	2022	2021
Estoques (a)	2.116	3.542
Adiantamento à Funcionários (b)	47	92
Adiantamento à Prestadores de Serviços Assistenciais (c)	178	413
Adiantamento à Fornecedores (d)	1.388	104
Outros Adiantamentos (e)	18.343	13.097
Total de Bens e Títulos a Receber	22.071	17.247

(em milhares de reais)

Composição do Grupo:

- a) Estoques – referem-se ao estoque de materiais e medicamentos do Hospital Geral Unimed e do Núcleo de Atenção à Saúde - NAS;
- b) Adiantamento à Funcionários – Refere-se ao adiantamento salarial aos colaboradores;
- c) Adiantamento à Prestadores de Serviços Assistenciais – Refere-se aos valores antecipados aos prestadores de serviços assistenciais;
- d) Adiantamento à Fornecedores – Refere-se aos valores antecipados aos fornecedores de materiais e medicamentos;
- e) Outros Adiantamentos – Refere-se aos valores antecipados ao hospital ACO/HCO.

11 ATIVO NÃO CIRCULANTE - REALIZÁVEL A LONGO PRAZO

a) Títulos e Créditos a Receber

TÍTULOS E CRÉDITOS A RECEBER	2022	2021
Adiantamento ACO/HCO	5.903	5.764
Aquisição Diárias ACO	1.580	1.580
Total de Títulos e Créditos a Receber	7.483	7.344

(em milhares de reais)



Refere-se aos valores de longo prazo antecipados ao hospital ACO/HCO.

b) Depósitos Judiciais e Fiscais

DEPÓSITOS JUDICIAIS E FISCAIS	2022	2021
Depósitos Judiciais - Cíveis	29	29
Depósitos Judiciais - Trabalhistas	10	11
Depósitos Judiciais - Ressarcimento SUS	931	887
Total de Depósitos Judiciais e Fiscais	970	927

(em milhares de reais)

Depósitos Judiciais – Cíveis: Constituído por bloqueios judiciais nas contas bancárias e depósitos efetuados diretamente na conta vinculada judicial para garantir o juízo nas demandas de processos judiciais em tramite na justiça.

Depósitos Judiciais – Ressarcimento SUS: Refere-se a provisão constituída e coberta com depósito judicial, relativa a cobranças de valores em ressarcimento, de eventos originados por atendimento de beneficiários da operadora pelo SUS.

12 INVESTIMENTOS

Os investimentos são avaliados pelo custo de aquisição. A Cooperativa possui as seguintes participações societárias:

Participações Societárias Avaliadas pelo Método de Custo	2022	2021
Participações - Operadora de Planos de Assistência à Saúde		
Central Nacional Unimed	192	182
Unimed Federação do Paraná	3.025	3.025
Total de Participações – Operadora de Planos de Assistência à Saúde	3.216	3.207
Participações – Em Instituições Reguladas		
Sicoob Oeste	55	53
Sicredi Oeste	102	99
Sicredi Vale	18	16
Unimed Participações	451	323
Unimed Seguradora	149	116
Uniprime Pioneira do Paraná	2.837	2.511
Unicred Centro-Sul	2	0
Total de Participações – Em Instituições Reguladas	3.614	3.117
Outros Investimentos	433	315
Títulos Patrimoniais	433	315
Unimed Federação do Paraná – Sociedade de Compartilhamento	433	315
Total Investimentos Custo de Aquisição	7.263	6.638
Imóveis destinados à renda	0	44
Total Investimentos	7.263	6.682

13 IMOBILIZADO

a) Quadro resumo

Contas Contábeis	Taxa de depreciação média	2022			2021	
		Custo Corrigido	Depreciação Acumulada	Provisão para perda por redução ao valor recuperável	Valor Contábil Líquido	Valor Contábil Líquido
Terrenos		4.495	0	0	4.357	4.495
Edificações	4%	2.911	-1.466	0	1.445	1.515
Maquinas e Equipamentos (i)	10%	7.096	-1.929	0	5.167	4.221
Equipamentos de Informática (i)	20%	2.633	-1.922	0	711	662
Móveis e Utensílios (i)	10%	2.089	-996	0	1.092	960
Veículos (i)	20%	1.282	-668	0	614	389
Imobilizações em Curso (i)		2.753	0	0	2.753	0
Outras Imobilizações (i)		0	0	0	0	0
Benfeitorias Imóveis Terceiros (i)			0	0	0	8.860
Arrendamento		9.507	-1.217	0	8.291	0
Total do Imobilizado		32.766	-6.981	0	24.430	21.102

(em milhares de reais)

- I. Contas que foram avaliados pelo método de custo de aquisição;
- II. Benfeitorias Imóveis Terceiros: refere-se à imobilização dos gastos inerentes ao arrendamento do hospital ACO/HCO conforme contrato.

b) Quadro resumo de movimentações

Contas Contábeis	2021	2022			Valor Contábil Líquido
	Valor Contábil Líquido	Aquisições/transferências	Baixas	Depreciação	
Terrenos	4.495	22	-160		4.357
Edificações	1.515	0	0	-70	1.445
Maquinas e Equipamentos	4.221	1.504	-35	-523	5.167
Equipamentos de Informática	662	325	-11	-265	711
Móveis e Utensílios	960	278	-4	-141	1.092
Veículos	389	392	0	-167	614
Imobilizações em Curso (a)	0	2.753	0	0	2.753
Benfeitorias Imóveis Terceiros	9.725	0	-9.725	0	0
Arrendamento	0	17.060	-7.552	-1.217	8.291
Total do Imobilizado	21.966	22.333	-17.486	-2.383	24.430

(em milhares de reais)

14 INTANGÍVEL

a) Quadro resumo

É representado por:

Contas Contábeis	Taxa anual de amortização	2022			2021	
		Custo Corrigido	Amortização Acumulada	Provisão para perda por redução ao valor recuperável	Valor Contábil Líquido	Valor Contábil Líquido
Softwares (i)	20%	655	(479)	0	176	234
Total		655	(479)	0	176	234

(em milhares de reais)

- I. Referem-se a softwares e renovação de licenças dos sistemas operacionais.

b) Quadro resumo de movimentações

Contas Contábeis	2021		2022				
	Residual		Aquisições	Baixas	Amortização	Transferências	Residual
Softwares (i)	234		17	0	(76)	0	176
Total do Intangível	234		17	0	(76)	0	176

(em milhares de reais)

15 PROVISÕES TÉCNICAS

EVENTOS LIQUIDAR	2022	2021
Provisão de Contraprestação Não Ganha – PCNG (i)	1.205	2.022
Provisão de Insuficiência de Contraprestações (ii)	2.294	0
Provisão de eventos a liquidar para o SUS (iii)	257	215
Provisão de eventos a liquidar para o Outros Prestadores (vi)	7.725	8.947
Provisão para eventos ocorridos e não avisados - PEONA (v)	16.885	14.685
Total de Provisões Técnicas	28.365	25.869

EVENTOS LIQUIDAR	2022	2021
Curto prazo	28.365	25.869
Longo prazo	931	887
Total de Provisões Técnicas	29.296	26.756

(em milhares de reais)

a) Provisão de Prêmio / Contraprestação Não Ganha

Caracteriza-se pelo registro contábil do valor mensal cobrado pela operadora para cobertura de risco contratual da vigência que se inicia naquele mês, devendo ser baixada a crédito de Receita de Prêmios ou Contraprestação, no último dia do mês de competência, pelo risco já decorrido no mês.

EVENTOS LIQUIDAR	2022	2021
Provisão de Contraprestação Não Ganha – Planos Individuais / Familiares	1	366
Provisão de Contraprestação Não Ganha - Planos Coletivos	1.204	1.656
Total	1.205	2.022

(em milhares de reais)

b) Provisão para Insuficiência de Contraprestação – PIC

Caracteriza-se pelo registro contábil do valor de insuficiência de contraprestação pela operadora para cobertura de risco contratual, quando constatada, considerando todos os contratos médico-hospitalares em preço preestabelecido. O valor provisionado na data de 31.12.2022 é de R\$ 2.293.624,32.

c) Provisão de Eventos a Liquidar para o SUS

Refere-se ao valor cobrado pela ANS referente ao ressarcimento ao SUS, sendo o valor contabilizado pelo valor cobrado no momento do recebimento da conta médica e ajustado



mensalmente pelo valor informado no site da ANS. O valor informado no site da ANS estabelece as seguintes informações:

Provisão de Eventos a liquidar para o SUS	2022	2021
Débitos Pendentes (a)	4	41
ABIS x percentual histórico (b)	253	175
Total da Provisão de eventos a liquidar para o SUS - Circulante	257	216
Débitos Pendentes (a)	931	888
ABIS x percentual histórico (b)	0	0
Total da Provisão de eventos a liquidar para o SUS – Não Circulante	931	888
Total da Provisão de eventos a liquidar para o SUS	1.188	1.103

(em milhares de reais)

I. Provisão de Eventos a Liquidar para o SUS – GRU

Débitos pendentes: retrata o valor total cobrado e não pago pela operadora de plano de saúde, atualizado com multa e juros até a data de referência, bem como o saldo devedor atualizado de parcelamentos cancelados por inadimplência, valores não pagos de parcelamentos ainda não deferidos e valores não pagos inscritos em dívida ativa;

II. Provisão de Eventos a Liquidar para o SUS (% hc x ABI)

ABIs x percentual histórico: informa o valor total dos Avisos de Beneficiários Identificados (ABI) notificados à operadora de planos de saúde e ainda não cobrados pela ANS, multiplicado pelo percentual histórico de cobrança (84,42%), que é calculado a partir do total dos valores cobrados sobre o total dos valores notificados.

d) Provisão de Eventos a Liquidar para Outros Prestadores

Provisão para garantia de eventos já ocorridos, registrados contabilmente e ainda não pagos. É regulamentada pela RN 393/2015 e alterações vigentes, cujo registro contábil é realizado no momento da apresentação da cobrança às operadoras e na identificação da ocorrência da despesa médica pela comunicação do prestador de serviço, independentemente da existência de qualquer mecanismo, processo ou sistema de intermediação da transmissão, direta ou indiretamente por meio de terceiros, ou da análise preliminar das despesas médicas.

A provisão constituída está lastreada por ativos garantidores relativos a aplicações financeiras vinculadas e não vinculadas, conforme estabelece a RN 521/2022.

Quadro demonstrativo de valores:

Provisão de Eventos a Liquidar	2022	2021
Prestadores - Médicos Cooperados	886	2.069
Prestadores – Hospitais/Clínicas/Laboratórios	6.768	5.972
Prestadores - Outros	71	19
Intercâmbio a pagar	0	888
Total	7.725	8.947

(em milhares de reais)



e) Provisão para Eventos Ocorridos e Não Avisados (PEONA)

Regulamentado pela RN 393/2015 da ANS e alterações vigentes, representa os eventos ocorridos e não avisados a operadora e, até que seja apresentada metodologia própria, deverá ser calculada pelo percentual de 8,5% das contraprestações líquidas dos últimos doze meses ou 10% dos eventos indenizáveis conhecidos, dos dois prevalece o maior.

A Entidade em 31 de dezembro de 2022 apresenta o registro contábil desta provisão em R\$ 16.044.513,54; ou seja 100% da Provisão exigida.

A PEONA SUS está calculada com 100% do valor exigido, com registro contábil de acordo com extrato fornecido pela Agência Nacional de Saúde – ANS datado do dia 24/01/2023, nos termos da RN 448/19, cujo saldo em 31/12/2022 é de R\$ 840.228,06.

A provisão constituída está lastreada por ativos garantidores relativos a aplicações financeiras vinculadas.

Adicionalmente às provisões técnicas, as operadoras de plano de saúde suplementar estão sujeitas às exigências estabelecidas pela RN ANS nº 521/2022 e alterações vigentes.

I. Capital Base

O Capital Base, regra de capital que define um montante fixo a ser observado a qualquer tempo, em função da modalidade, segmentação e região de comercialização, calculado a partir da multiplicação do fator 'K', obtido na Tabela do Anexo I da RN 521/2022, pela capital de referência de R\$ 10.883.087,01, divulgado em julho de 2022. O fator K é composto pelo segmento da operadora – Cooperativa médica - ST - e sua região de comercialização – 5. Com essas características, de acordo com o anexo I da referida resolução, o valor do Fator K será 12,65%.

O Capital Base, calculado conforme fator K é R\$ 1.376.710,51.

II. Capital Baseado em Risco

O Capital Baseado em Riscos (CBR) é uma regra de capital que define montante variável a ser observado pela operadora em função de fatores pré-determinados por modelo padrão estabelecido pela ANS, compreendendo os principais riscos envolvidos nas atividades relacionadas à operação de planos de saúde, sendo risco de subscrição, crédito, mercado, legal e operacional.

Em dezembro/2022, estavam vigentes quatro dos cinco riscos a serem observados na apuração do CBR, de acordo com as resoluções e a partir das vigências abaixo.

Risco	Resolução Normativa	Vigência
Subscrição	RN nº 451, de 06/03/2020	mar/20
Mercado	RN nº 461, de 04/11/2020	mar/21
Operacional e Legal	RN nº 468, de 10/06/2021	set/21

O Capital Baseado em Risco calculado para observação em 31/12/2022 foi de R\$ 19.262.485,88.

III. Margem de solvência

Regulamentada pelo art. 5 da RN 526/2022 da ANS corresponde à suficiência do Patrimônio Líquido ou Patrimônio Social ajustado por efeitos econômicos, sendo regulamentado pelo patrimônio líquido superior a 20% das contraprestações líquidas dos últimos doze meses, ou 33% da média anual dos eventos indenizáveis líquidos dos últimos 36 meses dos dois o maior. Os prazos permitidos para adequação da Margem de Solvência foram redefinidos pela RN 526/2022 resumindo-se da seguinte forma os limites mínimos de percentuais e os respectivos prazos:

- Em 31 de dezembro de 2012: 35%;
- Entre janeiro de 2013 a novembro de 2013: 35% adicionado a proporção cumulativa mensal de 0,25%;
- Em 31 de dezembro de 2014: 41%;
- Entre janeiro de 2015 a novembro de 2022: 41% adicionados a proporção cumulativa mensal de 0,615%;
- E em dezembro de 2022: 100% da Margem de Solvência.

Em 2022, a Cooperativa encerrou o exercício com margem de solvência integral a observar de R\$ 50.450.517,62, com exigência mínima em 31 de dezembro de 2022 de R\$ 37.837.888,21, calculada com base no percentual fixo de 75% da margem de solvência, por conta da adoção antecipada ao capital baseado em risco (ocorrida na competência de setembro/2021). Considerando os gastos aprovados com o PROMOPREV no exercício de 2021, no montante de R\$ 229.343,09, a margem de solvência exigida na competência é de R\$ 37.608.545,12.

Desta forma, o Capital Regulatório será constituído a partir da Margem de Solvência exigida no valor de R\$ 37.608.545,12, sendo que o Patrimônio Líquido Ajustado nos termos da RN 526/2022 na data do balanço é de R\$ 29.318.509,77, estando em nível inferior ao exigido. Porém, conforme Comunicado ANS nº 97/2022, não foi realizado aporte de Capital visto que o montante do Patrimônio Líquido Ajustado é superior ao Capital Baseado em Risco.



16 DÉBITOS DE OPERAÇÕES DE ASSISTÊNCIA A SAÚDE

Correspondem a valores residuais a liquidar oriundos de serviços de assistência à saúde, prestados pela rede credenciada:

DÉBITOS DE OPERAÇÕES DE ASSISTÊNCIA A SAÚDE	2022	2021
Receita Antecipada de Contraprestações / Prêmios (a)	1.441	2.074
Comercialização sobre Operações (b)	0	7
Operadoras de Planos de Assistência à Saúde (c)	3.582	1.810
Outros Débitos de Operações com Planos de Assistência à Saúde (d)	19	573
Total de Débitos de Operações de Assistência à Saúde	5.042	4.464

(em milhares de reais)

- a) Refere-se ao recebimento antecipado de mensalidades de contraprestações;
- b) Refere-se aos valores a pagar de comissão de comercialização de planos;
- c) Refere-se aos valores a pagar de Corresponsabilidade Cedida;
- d) Refere-se aos valores a pagar dos programas adicionais (Unimed AIR, Unimed Fone e Taxa Câmara de compensação).

17 DÉBITOS DE OPERAÇÕES DE ASSISTÊNCIA A SAÚDE NÃO RELACIONADOS COM PLANOS DE ASSISTÊNCIA À SAÚDE

DÉBITOS DE OPERAÇÕES DE ASSISTÊNCIA A SAÚDE NÃO RELACIONADOS COM PLANOS DE ASSISTÊNCIA À SAÚDE	2022	2021
Débitos a Prestadores de Serviços de Assistência a Saúde	673	449
Outros Débitos Não Relacionados com Planos de Saúde da Operadora	131	1.140
Total de Débitos de Operações de Assistência à Saúde não Relacionados com Planos de Assistência à Saúde	804	1.588

(em milhares de reais)

Corresponde a eventos a liquidar decorrente de serviços prestados por cooperados e rede credenciada.



18 TRIBUTOS E CONTRIBUIÇÕES A RECOLHER

a) Quadro resumo

TRIBUTOS E CONTRIBUIÇÕES A RECOLHER	2022	2021
IRRF - Imposto de Renda Retido na Fonte	666	676
PIS	26	21
COFINS	169	129
PIS/COFINS/CSLL Retido na Fonte	241	440
INSS - Contribuições Previdenciárias	783	652
FGTS	93	117
ISSQN - Imposto sobre Serviços	367	552
Taxa de Saúde Suplementar	0	0
Outros	0	2
Total de Tributos e Contribuições a Recolher	2.346	2.589
Curto prazo	2.346	2.589
Longo prazo	0	0
Total de Tributos e Contribuições a Recolher	2.346	2.589

(em milhares de reais)

19 EMPRÉSTIMOS E FINANCIAMENTOS

Referem-se a financiamentos obtidos junto a instituições financeiras para a melhorias da rede própria (hospital HGU), aquisição de equipamentos hospitalares e capital de giro, vencíveis mensalmente, e o principal em parcelas mensais até 2031.

Demonstramos abaixo, as principais informações do contrato:

Banco	Início	2022	2021	Vencimento	Encargos a.a./a.m	Finalidade
Cooperativa de Crédito, Poupança e Investimento Progresso - Sicredi Progresso PR/SP	31/03/2020	2.325	2.543	15/09/2030	Juros de 0,30% a.m	Capital de Giro hospital HGU
Uniprime Pioneira do Paraná Cooperativa de Crédito Ltda	06/04/2020	1.526	1.375	26/01/2030	Juros de 0,29% a.m	Capital de Giro hospital HGU
Sicoob Unicoob Meridional - 122177-3	26/11/2021	3.444	3.769	26/05/2030	Juros de 0,29% a.m	Capital de Giro hospital HGU
Unicred	08/06/2022	1.371		26/05/2030	Juros de 0,30% a.m	Capital de Giro hospital HGU
Uniprime do Brasil	04/08/2022	2.000		26/05/2030	Juros de 0,30% a.m	Capital de Giro hospital HGU
Total		10.665	7.687			
Curto Prazo		2.105	848			
Longo Prazo		8.560	6.839			

(em milhares de reais)



20 DÉBITOS DIVERSOS

Os débitos de Operações de Assistência à Saúde são relativos aos valores das transações de operações de assistência médico-hospitalar realizadas entre as operadoras de saúde, com a seguinte composição:

DÉBITOS DIVERSOS	2022	2021
Obrigações com Pessoal (a)	3.027	2.682
Fornecedores (b)	4.076	835
Passivo de Arrendamentos - Valor Presente	1.285	1.085
Outros Débitos a Pagar	14	4
Total de Débitos Diversos - Curto Prazo	8.402	4.606
Passivo de Arrendamentos - Valor Presente	8.032	7.775
Total de Débitos Diversos - Longo Prazo	8.032	7.775
Total de Débitos Diversos (Curto e Longo Prazo)	16.434	12.381

(em milhares de reais)

- a) Referem-se aos valores a pagar de salários e pró-labore, provisões de férias e outras obrigações com pessoal;
- b) Referem-se aos valores a pagar aos fornecedores de materiais e medicamentos e prestadores de serviços.

20.1. CONTA-CORRENTE DE COOPERADOS

CONTA-CORRENTE DE COOPERADOS	2022	2021
Débitos a Pagar a Cooperados	215	288
Total de Conta-Corrente de Cooperados	215	288

(em milhares de reais)

Refere-se aos valores a pagar à ex-cooperados, conforme disposições estatutárias.

21 PROVISÕES PARA AÇÕES JUDICIAIS

Segue quadro resumo de saldos:

PROVISÕES	2022	2021
Provisão para Ações Tributárias (a)	800	800
Provisão para contingências cíveis (b)	1.081	995
Provisão para contingências Trabalhistas (c)	50	973
Total de provisões para Longo prazo	1.931	2.768

(em milhares de reais)



Abaixo representamos quadro resumo de Movimentações das Provisões para Contingências:

PROVISÕES	2021	Adições		Baixas		2022
		Provisões	Despesa financeira - Provisões	Por pagamento	Por reversão	
Provisão para Ações Tributárias (a)	800	0	0	0	0	800
Provisão para contingências cíveis (b)	995	127	0	-41	0	1.081
Provisão para contingências Trabalhistas (c)	973	128	0	0	-1.051	50
Total de provisões para Longo prazo	2.768	255	0	-41	-1.051	1.931

(em milhares de reais)

a) Ações Tributárias – ISSQN

A cooperativa, baseada no entendimento de sua assessoria jurídica, mantém provisionamento contábil em relação a este tributo;

b) Contingências Cíveis

As ações cíveis que envolvem a Unimed Costa Oeste, e que são consideradas pela assessoria jurídica de possível ou provável perda, estão resumidas no quadro abaixo:

c) Contingências Trabalhistas

As ações trabalhistas que envolvem a Unimed Costa Oeste, e que são consideradas pela assessoria jurídica de possível ou provável perda, estão resumidas no quadro abaixo:

Esferas	Valor Total dos Processos em Andamento	Desembolso de caixa:		
		Provável / Certo	Possível	Remoto
Trabalhista	1.475	972	0	0
Cíveis	1.688	995	693	0
Tributária	800	800	0	0
Total	3.962	2.767	693	0

(em milhares de reais)

Para estas ações a cooperativa efetuou provisão para ações trabalhistas, cíveis e tributárias, a qual está registrada no Passivo Exigível a Longo Prazo no montante de R\$ 1.930.925,06 em 31 de dezembro de 2022 (R\$ 2.767.127,79 em 2021).



22 CAPITAL SOCIAL E RESERVAS

22.1. CAPITAL SOCIAL

De acordo com o parágrafo 1º. do artigo 14 do Estatuto Social, o capital social é dividido em quotas-partes no valor de R\$ 37.500,00 cada.

A composição do capital social é a seguinte:

DESCRIÇÃO	2022	2021
Capital Social	21.370	18.143
Capital Subscrito	22.577	19.690
(-) Capital à Integralizar	-1.207	-1.547
Número de Cooperados	268	265

(em milhares de reais)

22.2. RESERVAS

A composição dos saldos das Reservas de Sobras é a seguinte:

DESCRIÇÃO	2022	2021
Reservas	14.505	23.430
Fundo de Reserva (a)	1.478	1.478
Fundo de Assistência Técnica, Educacional e Social (FATES) (b)	675	750
Outras Reservas de Lucros/Sobras/Retenção de Superávits (c)	12.352	21.202

(em milhares de reais)

As reservas regulamentadas por lei e estatuto da cooperativa podem assim ser identificadas:

a) Fundo de Reserva:

Tem a finalidade de reparar eventuais perdas da cooperativa. Foi utilizada para absorver parte da perda do exercício de 2022 no valor de R\$ 10.666.155,41;

b) FATES – Reserva de Assistência Técnica Educacional e Social:

Tem a finalidade de prestar amparo aos cooperados e seus familiares bem como aos empregados da Sociedade, além de programar atividades de incremento técnico e educacional dos sócios cooperados. É constituído por, no mínimo 5% (cinco por cento) das sobras apuradas no Balanço anual e pelo resultado de operações com não associados. No exercício atual foi revertido o valor de R\$ 55.964,48;



c) Outras Reservas de Lucros/Sobras/Retenção de Superávits:

- I. O FUNDO PARA CONTAS MÉDICAS** foi criado através de aprovação em Assembleia Geral Ordinária – AGO realizada em 10 de março de 2016.

Trata-se de um fundo criado pela Unimed Costa Oeste para garantir o equilíbrio econômico dos honorários médicos pagos aos médicos cooperados da Unimed Costa Oeste e suportar os impactos no resultado econômico do exercício produzidos pelos eventos assistenciais extraordinários, ocorridos por consequência de atendimentos aos beneficiários da Unimed Costa Oeste.

- II. Reserva COVID 2020** - A Reserva COVID 2020 foi aprovada pelo Conselho de Administração em 11 de março de 2021, para fazer frente aos custos que a Unimed Costa Oeste pode ter com a pandemia do COVID 19 em exercícios futuros.

23 PROVISÃO DO IMPOSTO DE RENDA E CONTRIBUIÇÃO SOCIAL

a) Resumo da apuração do Imposto de renda e Contribuição Social

PROVISÕES	2022	2021
(=) Lucro antes do IRPJ e CSLL	(10.652)	(1.882)
(+) Adições (Exclusões) Permanentes	256	739
(+) Adições temporárias	(449)	0
(-) Exclusão relativa ao ato cooperativo (i)	5.571	(2.211)
Base de Cálculo antes do prejuízo fiscal	(5.274)	(3.354)
(-) Compensação do prejuízos fiscais	0	0
Base de Cálculo depois da compensação do prejuízo fiscal	(5.274)	(3.354)
IRPJ – 15% + (10% o que for superior a R\$ 240.000)	0	0
CSLL – 9%	0	0
Total de IRPJ e CSLL devido	0	0
(+) IRPJ – Contingência	0	0
(+) CSLL - Contingência	0	0
Total de IRPJ e CSLL com efeito no resultado do exercício	0	0

(em milhares de reais)

(i) – Os critérios para apuração de atos cooperativos estão elencados no item (b) desta Nota Explicativa.

A Cooperativa não possui Ativo Fiscal Diferido em 31 de dezembro de 2022.



b) Apuração de Atos Cooperativos e Auxiliares

b-1) Atos Cooperativos

Os Atos Cooperativos Principais referem-se às operações exclusivamente com os associados do Sistema Unimed. Os Atos Cooperativos Auxiliares referem-se às operações com meios credenciados, para execução de serviços auxiliares ao trabalho médico cooperado.

A cooperativa para fins de apuração de IRPJ e CSLL considera os atos cooperativos auxiliares como atos não cooperativos.

A apuração do resultado dos atos cooperativos e não cooperativos, visa atender o artigo nº 87 da Lei nº 5.764/71 e legislação tributária, onde os resultados dos atos não cooperativos serão levados para a conta do FATES, permitindo ainda a apuração da Contribuição Social e Imposto de Renda.

b-2) Critérios de Proporcionalidade e Segregação dos Atos Cooperativos e Não Cooperativos

Sobre a Receita de Contraprestações Emitidas de Assistência Médico-Hospitalar: primeiramente calculou-se a proporcionalidade dos Atos Cooperativos e Não Cooperativos sobre os Eventos Indenizáveis Líquidos, sendo o resultado desta equação aplicado as Receitas de Contraprestações Emitidas de Assistência Médico-Hospitalar.

Sobre as Despesas e Custos Indiretos: primeiramente calculou-se a proporcionalidade dos Atos Cooperativos e Não Cooperativos sobre a Totalidade das Receitas da Cooperativa, sendo o resultado desta equação aplicado as Despesas e Custos Indiretos.

Algumas receitas e despesas foram apuradas adotando-se critérios diferenciados, destacamos os principais itens abaixo:

- Receita de Aplicação Financeira que foi diretamente alocada como ato não cooperativo;
- Receitas e despesas como meios próprios foram diretamente alocadas como atos cooperativos e segregados com o ato não cooperativo;
- Todas as demais Despesas não dedutíveis foram adicionadas ao Lucro Real para suspender o efeito sobre o resultado tributável.

24 FORMAÇÃO E DESTINAÇÃO DO RESULTADO DOS EXERCÍCIOS

DESCRIÇÃO	2022	2021
RESULTADO LÍQUIDO DO EXERCÍCIO	(10.652)	(1.882)
- Resultado dos Atos Cooperativos Principais – ACP	(5.571)	(658)
- Resultado dos Atos Cooperativos Auxiliares – ACA/ ANC	(5.081)	(1.224)
DESTINAÇÕES ESTATUTÁRIAS:	10.652	1.882
(-) Reversão do Fates	61	0
(-) Reversão Reserva para Investimento	1.927	1.826
(-) Reversão Fundo para Contas Medicas	6.217	56
(-) Reversão Reserva Covid 2020	1.500	0
(-) Reversão Reserva Financeira / Fluxo de Caixa	948	
SOBRAS À DISPOSIÇÃO DA AGO	0,00	0,00

(em milhares de reais)

25 DESPESAS ADMINISTRATIVAS

DESCRIÇÃO	2022	2021
Despesas com pessoal próprio (a)	12.512	11.549
Despesas com serviços de terceiros (b)	4.231	2.307
Despesas com localização e funcionamento (c)	2.962	2.748
Despesas com publicidade e propaganda	468	617
Despesas com tributos	305	257
Despesas administrativas diversas	614	212
Total	21.091	17.690

- a) Honorários dos conselhos administração, diretoria executiva, conselho fiscal, salários e benefícios para colaboradores e encargos sociais sobre folhas de pagamentos;
- b) Serviços de terceiros relativo a trabalhos advocatícios, auditorias, consultoria, entre outros;
- c) Utilização e manutenção das instalações da UNIMED Costa Oeste, tais como: energia, água, segurança, alugueis, limpeza, manutenção, telefone e demais despesas de expediente.

26 RESULTADO FINANCEIRO LÍQUIDO

DESCRIÇÃO	2022	2021
Receitas Financeiras	4.349	1.817
Receitas de aplicações financeiras	4.013	1.377
Receitas por recebimentos em atraso	318	307
Receitas com créditos tributários	0	106
Receitas de juros de capital próprio	13	4
Receitas financeiras diversas	5	23
Despesas Financeiras	-250	-134
Despesas financeiras com operações de assistência a saúde	-9	-6
Despesas com empréstimos e financiamentos	-89	0
Despesas financeiras de encargos sobre tributos	-47	-58
Despesas de juros de capital próprio	0	0
Despesas por pagamentos em atraso	-1	-30
Despesas com impostos e contribuições sobre transações financeiras	0	0
Despesas financeiras diversas	-103	-39
Resultado Financeiro Líquido	4.099	1.683

(em milhares de reais)

27 TRANSAÇÕES COM PARTES RELACIONADAS

A Cooperativa realizou transações com partes relacionadas em condições equivalentes àquelas usualmente praticadas no mercado e de acordo com o CPC 05(R1) e CFC NBC TG -05 (R3).

O Conselho de Administração é formado por 08 membros, sendo 03 diretores executivos, os quais são representantes legais, responsáveis pela Administração da Cooperativa e 05 conselheiros. As atribuições, poderes e funcionamento são definidos no Estatuto Social da Cooperativa. Os membros de conselho de administração são eleitos pela assembleia geral, com mandato de 4 anos.

Em 31 de dezembro de 2022, a Cooperativa manteve transações com partes relacionadas conforme detalhado a seguir:

DESCRIÇÃO	2022	2021
Prestação de Serviço (Produção)	4.088	2.128
Remuneração e Cédula de Presença	1.024	1.073
Saldo Quota Capital	2.737	1.027

(em milhares de reais)

28 COBERTURA DE SEGUROS

A Entidade adota uma política de seguros que considera, principalmente, a concentração de riscos e sua relevância, contratados por montantes considerados suficientes pela Administração,



levando-se em consideração a natureza de suas atividades e a orientação de seus consultores de seguros. A cobertura dos seguros, em valores de 31 de dezembro de 2022, é assim demonstrada:

Itens	Tipo de cobertura	Valor segurado
Complexo Administrativo	Incêndio, queda raio, explosão de qualquer natureza, fumaça e queda de aeronaves.	R\$ 6.523
Hospitalar	Incêndio, raio, explosão, implosão e fumaça.	R\$ 10.000
Veículos	Colisão, roubo, incêndio, danos materiais, danos corporais, danos morais.	R\$ 4.172
Total		R\$ 20.695

(em milhares de reais)

29 DEMONSTRAÇÃO DE FLUXOS DE CAIXA

Na montagem da demonstração dos fluxos de caixa de investimentos e financiamentos foram efetuados os seguintes ajustes entre os saldos das contas patrimoniais para eliminar efeitos de variações que efetivamente não representaram movimentação de caixa de conformidade com a CPC 03 (R2) e NBC TG 03 (R3), aprovada pelo CFC:

DEMONSTRATIVO DA RECONCILIAÇÃO DO LUCRO LÍQUIDO COM O CAIXA OBTIDO DAS ATIVIDADE OPERACIONAIS

DESCRIÇÃO	2022	2021
Resultado Líquido	(R\$ 10.666)	(R\$ 1.882)
<u>Ajuste ao resultado:</u>		
(+) Depreciação	R\$ 1.207	R\$ 1.053
(+) Amortização	R\$ 76	R\$ 48
(+) Provisões para Perdas sobre Créditos	R\$ 398	(R\$ 105)
(+/-) Provisões Técnicas	R\$ 2.199	R\$ 1.096
(+) Provisões ações (contingencias)	R\$ -	(R\$ 513)
(+/-) Resultado da venda de imobilizado	(R\$ 2)	(R\$ 68)
(+) Juros sobre capital social	R\$ 13	R\$ 4
(-) Juros de Aplicações financeiras	(R\$ 4.013)	(R\$ 1.377)
(-) Aumento nos investimentos (sobras e dividendos recebidos)	(R\$ 840)	(R\$ 1.610)
(+/-) Reversão de Provisões (FATES + Reserva Legal)	R\$ 75	R\$ 56
(+/-) Outros Ajustes do Resultado	R\$ 5.434	R\$ 1.994
Saldo Ajustado	(R\$ 6.120)	(R\$ 1.305)
Ajustes das Variações dos Saldos das Contas de Ativo e Passivo Operacional		
Ativo		
(-) Aumento (+) Redução Das Aplicações Financeiras	R\$ 944	R\$ 1.909
(-) Aumento (+) Redução dos Créditos de Operações com Planos	R\$ 346	R\$ 3.192
(-) Aumento (+) Redução dos Créditos de Operações Não Relacionados a Planos	(R\$ 480)	(R\$ 946)
(-) Aumento (+) Redução de Créditos Tributários e Previdenciários	(R\$ 806)	R\$ 919
(-) Aumento (+) Redução de Bens e títulos a receber	(R\$ 4.824)	(R\$ 6.067)
(-) Aumento (+) Redução de Outras Valores e Bens	(R\$ 182)	(R\$ 14)
Passivo		
(+) Aumento ou (-) Redução das Provisões Técnicas	R\$ 2.452	R\$ 1.008
(+) Aumento ou (-) Redução dos Débitos de Operações de Assistência a Saúde	R\$ 578	R\$ 1.777
(+) Aumento ou (-) Redução dos Débitos de Operações Assist. à Saúde Não Relacion. c/ PL. Saúde da OPS	(R\$ 748)	R\$ 1.235
(+) Aumento (-) Redução dos Tributos e Contribuições a Recolher	(R\$ 243)	R\$ 231
(+) Aumento (-) Redução do Débitos Diversos	R\$ 3.796	R\$ 531
(+) Aumento (-) Redução do Conta-Corrente de Cooperados	(R\$ 73)	R\$ 121
(+) Aumento (-) Redução das Contingências com efeito no resultado do exercício	(R\$ 837)	(R\$ 651)
CAIXA LÍQUIDO DAS ATIVIDADES OPERACIONAIS	(R\$ 6.197)	R\$ 1.940



30 Mudanças nas políticas contábeis (CPC 47)

A partir de 01/01/2022 a ANS introduziu a aplicação do Pronunciamento Contábil CPC 47 – Receita de Contrato com Cliente. As demonstrações de 2021 utilizadas para fins de comparabilidade não estavam respaldadas na referida legislação.

Para atendimento da CPC 47 realizamos a adequação com o intuito do efeito comparativo das demonstrações de 2021 com os ajustes implementados para 2022.

As mudanças de contabilização nas contas alteradas pelo plano de contas instituído através da Resolução Normativa nº 528/2022 tiveram impacto nas linhas intermediárias da DRE, quando efetuada a comparabilidade entre os exercícios de 2021 e 2022, não ocorrendo mudanças no resultado final do exercício. Estamos apresentando a DRE de 2021 com as alterações nos grupos 311 e 411.

Conforme disposto na letra “f” do item 28 do CPC 23 – Políticas Contábeis, Mudança de Estimativa e Retificação de Erro, divulgamos abaixo os ajustes efetuados na DRE de 2021, apresentada para fins de comparabilidade:

2021			
Conta	Nomenclatura	Ajustes a débito	Ajustes a crédito
311112	Cobertura Assistencial Com Preço Pós-Estabelecido	R\$ 43.028.340,44	
3117	(-) Contraprestações de Corresponsabilidade Cedida de Assistência à Saúde		R\$ 2.771.569,35
411	Eventos / Sinistros Conhecidos ou Avisados de Assistência à Saúde		R\$ 43.028.340,44
4116	Eventos/ Sinistros Conhecidos ou Avisados Prestados Por Rede Indireta	R\$ 2.771.569,35	

Estas mudanças ocorreram entre os planos de contas regulamentados pelas Resoluções Normativas nº 435/2018, 472/2021 e 528/2022. Dentre as principais mudanças ocorridas os registros contábeis das operações de corresponsabilidade assumida, nos moldes constantes no item 6.2 das Normas Gerais do plano de contas padrão, merecem os seguintes destaques: em 2021 registros no grupo 3111X20X6 para 2022 passaram a ser registrados neste grupo somente os valores de taxa de administração e diferença de tabela, com os demais valores registrados no grupo 411XX2084. Já os valores que em 2021 eram registrados no grupo (-) 3117, em 2022 passaram a ser registrados no grupo 4116, exceto taxa de administração.

A presente alteração visa atender ao disposto na NBC TG 23 (R2) (CPC 23) – Políticas Contábeis, Mudança de Estimativa e Retificação de Erro. Optamos por não apresentar uma terceira coluna na Demonstração do Resultado, pois a exigência de tal coluna ocorre apenas no Balanço Patrimonial, quando este é afetado, conforme define a NBC TG 26 (R5) – Apresentações



das Demonstrações Contábeis, nos itens (38.C) e (40.A) Assim sendo, entendemos ser a melhor prática contábil a reclassificação de algumas linhas na DRE de 2021, conforme anteriormente disposto.

31 EVENTOS SUBSEQUENTES

De 31 de dezembro de 2022 até a data de realização da auditoria, em 24 de fevereiro de 2022, não ocorreram quaisquer eventos que pudessem alterar de forma significativa a situação patrimonial, econômica e financeira nas demonstrações contábeis apresentadas.

32 APROVAÇÃO DAS DEMONSTRAÇÕES FINANCEIRAS

As demonstrações financeiras foram aprovadas e autorizada para publicação pelo Conselho de Administração da Unimed Costa Oeste em 23 de março de 2023.

Toledo (PR), 31 de dezembro de 2022.

Hiroshi Nishitani
Diretor Presidente
CPF nº 349.143.319-34

Manoel Joaquim de Oliveira
Diretor Vice-Presidente
CPF nº 324.872.749-72

Chistian Floriano e Silva
Superintendente
CPF nº 102.919.648-69

Cidmar Almir Andretta
Téc. Contábil CRC-PR 22816
CPF nº 147.405.919-87

IV. CONSIDERAÇÕES FINAIS

Aproveitamos a oportunidade para destacar a seriedade com que a Diretoria Executiva e Conselho de Administração vêm conduzindo os destinos da **UNIMED COSTA OESTE COOPERATIVA DE TRABALHO MÉDICO**, aliado ao empenho dos funcionários e, sobretudo, ao entrosamento e atendimento às nossas recomendações e orientações prestadas.

Embasados em procedimentos técnicos aplicados, deixamos consignado que o trabalho e as análises estão de acordo com os Princípios Fundamentais de Auditoria, motivo pelo qual expedimos o presente relatório.

Permanecendo ao inteiro dispor de V.S^{as}. para quaisquer esclarecimentos adicionais.

Atenciosamente,

Auditor Responsável pela execução do trabalho.


Adirley Gasparim
Contador Responsável
CRC – PR N° 038.192/O-0


CSS Auditores Independentes
CRC – PR N° 005.689/O-5
OCB 1.027/3
CVM N° 10898



www.unimedcostaoeste.com.br
Rua Santos Dumont, 2705
85500-010 Centro, Toledo - PR
T. (45) 3277-8000 SAC 0800 041 4554
SAC - Deficientes Auditivos 0800 642 2009
Canal de Denúncias 0800 800 5080



UNIMED COSTA OESTE COOPERATIVA DE TRABALHO MÉDICO

PARECER DO CONSELHO FISCAL ANO BASE 2022

Como membros do Conselho Fiscal da Unimed Costa Oeste, e em cumprimento as atribuições legais e estatutárias, examinando o Balanço Patrimonial, Demonstração de Resultados e demais peças contábeis relativas ao exercício anual, findo de 31 de dezembro de 2022, acompanhados das Notas Explicativas da Diretoria Executiva.

Baseados nas avaliações realizadas e fundamentadas com o parecer da CSS AUDITORES INDEPENDENTES, o Conselho Fiscal recomenda a aprovação das contas apresentadas, sem ressalvas.

Toledo, 15 de março de 2023.

Dr. Darlan Joaquim Rodrigues Parreira

Dr. Floriano Marin Neto

Dr. Glaucio Luciano Bressanim

Dr. José Olivo Zenni

Dra. Leize Nachiesca Schiavini

Dr. Luiz Antônio Penha Junior