

CUIDAR DE VOCÊ. ESSE É O PLANO.



DEMONSTRAÇÕES CONTÁBEIS

EXERCÍCIO 2020

somoscoop»



www.unimedcostaoeste.com.br
Rua Santos Dumont, 2705
85900-010 Centro, Toledo - PR
T. (45) 3277-8000 SAC 0800 041 4554
Deficientes Auditivos 0800 642 2009

RELATÓRIO DA ADMINISTRAÇÃO

A administração da UNIMED COSTA OESTE Cooperativa de Trabalho Médico submete à apreciação dos Senhores Cooperados e demais interessados, o Relatório Anual referente ao exercício social encerrado em 31 de dezembro de 2020, contendo:

- As Demonstrações Financeiras;
- O Parecer dos Auditores Independentes;
- E o Parecer do Conselho Fiscal.

1 - Desempenho Operacional

1.1 Ingresso de Novos Beneficiários

Em 2020, a Unimed Costa Oeste apresentou um aumento de 2,19% no número de beneficiários em comparação com 2019, fechando o ano com 41.282 vidas no plano assistencial.

Já na carteira de planos de Saúde Ocupacional ocorreu uma redução de 9,67% em relação ao ano anterior, fechando o ano com 16.524 vidas.

1.2 Acompanhamento da Rede Prestadora

No ano de 2020 foram integrados 5 novos cooperados nas especialidades de Anestesiologia, Dermatologia, Radiologia e Diagnóstico por Imagem, Pediatria e Cardiologia. Para suprir a demanda e atender a necessidade de atendimento de nossos beneficiários, foram credenciados 10 médicos nas especialidades de Cardiologia, Cirurgia Oncológica, Oncologia Clínica, Psiquiatria, Ginecologia e Obstetrícia, Pneumologia e Pediatria.

A Unimed tem intensificado os trabalhos junto a sua rede prestadora com objetivo de fortalecer o relacionamento, buscando sempre maior qualidade e segurança nos serviços disponibilizados aos nossos beneficiários.

Neste sentido, as visitas de qualificação da rede de cooperados e prestadores estão sendo realizadas de forma online. Além disso, é disponibilizada a equipe técnica para esclarecimento e suporte nas dúvidas relacionadas a regularização de documentos legais.

1.3 Ações de Atenção à Saúde

Em 2020 agregamos ao Núcleo de Atenção à Saúde - NAS as especialidades de Pneumologia e Infectologia Pediátrica. Ampliamos o número de profissionais nas especialidades de Psiquiatria, Pediatria e Clínica Geral. Além das especialidades citadas, mantivemos os atendimentos em Endocrinologia, Ginecologia e Obstetrícia e Geriatria. Aprimoramos os atendimentos ao Plano Essencial, modelo baseado em Atenção Primária à Saúde, com gerenciamento desta carteira e encaminhamento ao médico especialista quando necessário através de referência e contra-referência.



"Cooperativismo: caminho para a democracia e a paz."
Roberto Rodrigues

ANS - nº 371106



www.unimedcostaoeste.com.br
Rua Santos Dumont, 2705
85900-010 Centro, Toledo - PR
T. (45) 3277-8000 SAC 0800 041 4554
Deficientes Auditivos 0800 642 2009

Ampliamos as administrações de medicamentos no NAS com novas classes medicamentosas, aumentando o número de administrações de medicamentos em 14% em relação ao ano anterior.

Em 2020 foram prestados 17.657 atendimentos médicos e de enfermagem, 12,52% a menos em relação a 2019, isto ocorreu devido a pandemia onde muitos beneficiários deixaram de realizar consultas eletivas.

Em relação às ações de promoção à saúde, mantivemos a realização dos programas de Atenção ao Tabagista e Curso de Pré-Natal de forma virtual a fim de não deixar os beneficiários desassistidos em um momento tão importante. No Serviço de Atenção Domiciliar as visitas domiciliares foram mantidas com objetivo de dar continuidade à assistência ofertada aos beneficiários crônicos e não agravar sua condição de saúde.

Iniciamos o Programa de Saúde Corporativa onde foram realizadas lives com algumas contratantes, proporcionando orientações quanto à saúde física e mental durante a pandemia. Este projeto tem o objetivo de ofertar às nossas contratantes um benefício adicional ao plano de saúde, proporcionando a gestão preventiva da saúde de seus colaboradores.

2. Desempenho Econômico e Financeiro

2.1 Receitas de Planos Assistenciais

As receitas de operações assistenciais em planos de saúde no exercício de 2020 reduziram em 4,09%, em consequência do cancelamento do contrato de Custo Operacional com a Caixa de Assistência dos Servidores Municipais de Toledo - Cast.

2.2 Despesas de Assistência à Saúde

A sinistralidade acumulada dos planos de assistência à saúde durante o ano de 2020 foi de 76,25%, percentual menor que o ano anterior que foi de 84,20%.

2.3 Resultado Financeiro

A pandemia da Covid-19 afetou profundamente a economia e a trajetória mundial esperada para 2020. No entanto, mesmo com esse cenário turbulento no transcorrer deste exercício houve um aumento no valor das aplicações financeiras em 4,72% em relação à 2019.

2.4 Quadro de Pessoal

Em 2020 houve a redução do quadro de pessoal 11,76%, finalizando o exercício com 165 funcionários. Destes 7(sete) vagas são destinadas ao programa menor aprendiz, oportunizando experiência e auxiliando a formação profissional desses jovens. A filial da Unimed, Hospital Geral Unimed - HGU, finalizou o ano de 2020 com 227 colaboradores.



"Cooperativismo: caminho para a democracia e a paz."
Roberto Rodrigues

ANS - nº 371106



www.unimedcostaoeste.com.br

Rua Santos Dumont, 2705

85900-010 Centro, Toledo - PR

T. (45) 3277-8000 SAC 0800 041 4554

Deficientes Auditivos 0800 642 2009

2.5 Resultado e Destinação

O resultado do exercício apresentou um aumento de 296,41% em relação ano anterior. As sobras do exercício após as destinações estatutárias, serão submetidas à apreciação da assembleia dos cooperados com a recomendação da administração para manter o valor líquido em reservas, fortalecendo o fluxo de caixa para eventuais necessidades extraordinárias, visto a instabilidade da economia neste momento de pandemia.

2.6 Ações de Responsabilidade Social

A Cooperativa, isoladamente ou em parceria com entidades e instituições promoveu campanhas como o Drive-thru Solidário na cidade de Toledo e arrecadação de doativos não perecíveis na cidade de Marechal Cândido Rondon, além da realização de maneira virtual do Programa Nascer Bem. O descarte consciente do cartão físico foi um dos projetos criados e iniciados em 2020.

2.7 Ações de enfrentamento Covid-19

A instalação da pandemia da Covid-19 exigiu adequações em todos os atendimentos de presenciais para a manutenção da segurança de todos envolvidos. Diante do cenário, houve o incentivo ao uso do aplicativo Unimed Cliente PR para a liberação das guias.

O sistema home-office foi organizado para os colaboradores que podiam executar suas atividades nesta modalidade, bem como a mudança no horário de expediente para manter o distanciamento entre os mesmos.

3. Hospital Geral Unimed

3.1 Plantão Pediátrico

Desde julho de 2020 o Hospital Geral Unimed (HGU) passou a oferecer o plantão de pediatria 24 horas por dia, sete dias por semana. Para isso, o local foi estruturado para proporcionar mais conforto e segurança às famílias, com espaço exclusivo para pediatria, composto por consultório médico e leitos de observação.

3.2 Abertura da UTI

Depois de quase dois anos fechada, antes mesmo do arrendamento do hospital pela Unimed Costa Oeste, a Unidade de Terapia Intensiva (UTI) do HGU foi reaberta em novembro de 2020. A nova estrutura conta com sete leitos equipados com central de monitorização, camas automáticas, ventiladores, raio X portátil, equipamento de ultrassonografia e máquinas de hemodiálise. Além dos equipamentos novos e modernos, a equipe médica e demais profissionais é habilitada e capacitada para oferecer o melhor atendimento e tratamento aos pacientes.

3.3 Central de Materiais Esterilizados - CME

A reforma da Central de Materiais Esterilizados - CME, com layout aprovado pelos órgãos competentes, trouxe mais segurança, eficiência e qualidade nos processos. O novo espaço conta com estrutura para um fluxo adequado, novos equipamentos e móveis, incluindo uma autoclave de barreira. A CME tem grande importância no ambiente hospitalar, garantindo a eficácia dos processos segurança e rastreabilidade de todo material utilizado.

3.4 Central de Gases Medicinais

Uma nova Central de Gases Medicinais foi construída no HGU em 2020. O espaço seguro, de acordo com a legislação vigente, ficou apto para a alocação de equipamentos modernos de produção de ar medicinal e vácuo medicinal, assim como a instalação de tanque de oxigênio líquido. A segurança para os profissionais e para o paciente foram consideradas primordiais para este investimento, visto que há todo um controle pela empresa responsável pelos equipamentos, tornando o abastecimento seguro, além de possuir redes de backup para todos os gases medicinais.

3.5 Centro Cirúrgico

Todas as portas das salas do Centro Cirúrgico do HGU foram trocadas, atendendo aos requisitos técnicos de espaçamento e características de material. Novos focos cirúrgicos foram instalados, além da pintura das salas cirúrgicas e instalação de bates-macas.

3.6 Novos equipamentos

A substituição de equipamentos é uma constante no HGU desde o arrendamento pela cooperativa. Em 2020 houve aquisição de equipamentos de fototerapia, monitores multiparâmetros, camas hospitalares elétricas, focos cirúrgicos, refrigeradores para as copas, utensílios para a cozinha, aumento e substituição de instrumentais cirúrgicos e instalação de novas câmeras de segurança.

3.7 Fachada

A identificação das principais entradas para o público e profissionais do HGU com letreiros faz parte do projeto de remodelação da fachada do prédio. Entrada principal, entrada das ambulâncias e do Pronto-Atendimento foram os pontos que receberam uma placa em material ACM, iluminada, nas cores e padrões da marca. Além dessa identificação, as equipes trabalham desde outubro de 2020, no preparo das paredes e na pintura externa do hospital.

3.8 Sistema de Gestão

Novos módulos do sistema de Gestão Hospitalar foram implantados, bem como a vinculação do sistema aos painéis de controle das cirurgias e pacientes internados.



www.unimedcostaoeste.com.br

Rua Santos Dumont, 2705

85900-010 Centro, Toledo - PR

T. (45) 3277-8000 SAC 0800 041 4554

Deficientes Auditivos 0800 642 2009

3.9 Ações de enfrentamento Covid-19

Foi elaborado plano de contingência, o qual é atualizado constantemente conforme as normativas e acompanhado por médico infectologista. Foi incluído o fluxo de atendimento aos clientes separado com triagem no Pronto-Atendimento, isolada a área de internamento nas enfermarias. A equipe de colaboradores foi treinada para o uso de EPIs e toda paramentação preconizada em protocolo.

4. Perspectivas para 2021

Com o pensamento no futuro, para 2021, a Unimed Costa Oeste pretende investir fortemente na reforma do novo espaço destinado a Unidade de Terapia Intensiva (UTI) do Hospital Geral Unimed (HGU), com instalações modernas e adequadas as necessidades. Também está em estudo a reforma dos pavimentos do hospital, com previsão de iniciar pelo Pronto Atendimento.

Já as ações voltadas à Operadora estão concentradas na preparação dos envolvidos para conquistar a Acreditação pela RN-452, uma certificação de boas práticas para gestão organizacional e gestão em saúde, cujo objetivo é a qualificação dos serviços prestados pelas operadoras de planos de saúde, propiciando uma melhor experiência para o beneficiário.

5. Agradecimentos

Agradecemos todo empenho e dedicação de nossos cooperados e colaboradores, pelo bom relacionamento com os prestadores, fornecedores e beneficiários, sem os quais não teríamos atingido os objetivos.

Toledo, 31 de dezembro de 2020.

A Administração

Hiroshi Nishitani
Diretor Presidente
CPF nº 349.143.319-34

Manoel J. de Oliveira
Diretor Vice-Presidente
CPF nº 324.872.749-72

Sérgio Kazuo Akiyoshi
Superintendente
CPF nº 317.682.109-34

somos
CCOP

"Cooperativismo: caminho para a democracia e a paz."
Roberto Rodrigues

ANS - nº 371106

UNIMED COSTA OESTE COOPERATIVA DE TRABALHO MÉDICO
 CNPJ - 78.931.391/0001-55
 BALANÇO PATRIMONIAL - ATIVO
 EXERCÍCIOS FINDOS EM 31 DE DEZEMBRO DE 2020 E 2019

ATIVO	N.E.	2020	2019
ATIVO CIRCULANTE		62.867.594,52	52.461.508,40
Disponível	5	6.808.235,42	7.408.368,14
Realizável		56.059.359,10	45.053.140,26
Aplicações Financeiras		32.194.930,22	30.743.007,27
Aplicações Garantidoras de Provisões Técnicas	6	20.802.870,66	20.411.775,26
Aplicações Livres	6	11.392.059,56	10.331.232,01
Créditos de Operações com Planos de Assistência à Saúde		9.600.766,19	7.745.536,53
Contraprestação Pecuniária a Receber	7	2.919.495,75	4.059.112,97
Participação de Beneficiários em Eventos Indenizáveis	7	172.236,48	227.400,20
Operadoras de Planos de Assistência à Saúde	7	3.520.977,14	3.459.023,36
Outros Créditos de Operações com Planos de Assistência à Saúde	4.14	2.988.056,82	0,00
Créditos de Oper. Assist. à Saúde Não Relacionados com Planos de Saúde da Operadora	8	883.981,74	1.937.464,31
Créditos Tributários e Previdenciários	9	2.199.874,35	1.936.227,51
Bens e Títulos a Receber	10	11.179.806,60	2.690.904,64
ATIVO NÃO CIRCULANTE		32.160.762,73	20.169.619,00
Realizável a Longo Prazo		8.256.609,19	5.089.810,63
Títulos e Créditos a Receber	11 a	7.344.120,68	4.198.550,56
Depósitos Judiciais e Fiscais	11 b	912.488,51	891.260,07
Investimentos		6.417.665,35	5.423.801,27
Participações Societárias pelo Método de Custo	12	6.182.137,20	5.283.026,27
Outros Investimentos	12	235.528,15	140.775,00
Imobilizado		17.377.730,53	9.492.102,58
Imóveis de Uso Próprio		6.126.305,03	6.242.734,78
Imóveis - Não Hospitalares / Odontológicos	13	6.126.305,03	6.242.734,78
Imobilizado de Uso Próprio		4.766.811,74	3.249.367,80
Imobilizado - Hospitalares / Odontológicos	13	2.911.357,57	1.393.153,97
Imobilizado - Não Hospitalares / Odontológicos	13	1.855.454,17	1.856.213,83
Outras Imobilizações	13	6.484.613,76	0,00
Intangível	14	108.757,66	163.904,52
TOTAL DO ATIVO		95.028.357,25	72.631.127,40

"As Notas Explicativas são parte integrante das Demonstrações Contábeis"


Hiroshi Nishitani
 Diretor Presidente
 CPF nº 349.143.319-34


Manoel Joaquim de Oliveira
 Diretor Vice-Presidente
 CPF nº 324.872.749-72


Sérgio Kazuo Akiyoshi
 Superintendente
 CPF nº 317.682.109-34


Jussara Maria Póssa Budny
 Contadora CRC-PR 047181/O-6
 CPF nº 023.727.459-05

UNIMED COSTA OESTE COOPERATIVA DE TRABALHO MÉDICO
 CNPJ - 78.931.391/0001-55
 BALANÇO PATRIMONIAL - PASSIVO
 EXERCÍCIOS FINDOS EM 31 DE DEZEMBRO DE 2020 E 2019

PASSIVO	N.E.	2020	2019
PASSIVO CIRCULANTE		35.813.235,74	34.972.762,89
Provisões Técnicas de Operações de Assistência à Saúde		<u>24.847.404,30</u>	<u>23.264.329,38</u>
Provisões de Contraprestações		2.175.207,28	3.215.421,93
Provisão de Contraprestação Não Ganha - PCNG	15	2.175.207,28	3.215.421,93
Provisão de Eventos a Liquidar para SUS	15	175.292,20	249.362,27
Provisão de Eventos a Liquidar para Outros Prestadores de Serviços Assistências	15	8.907.284,47	7.379.925,76
Provisão de Eventos Ocorridos e Não Avisados (PEONA)	15	13.589.620,35	12.419.619,42
Débitos de Operações de Assistência à Saúde		<u>2.686.735,27</u>	<u>4.064.181,17</u>
Receita Antecipada de Contraprestações	16	2.144.544,11	3.127.382,42
Comercialização sobre Operações	16	0,00	37.210,18
Operadoras de Planos de Assistência à Saúde	16	537.160,02	891.590,04
Outros Débitos de Operações com Planos de Assistência à Saúde	16	5.031,14	7.998,53
Débitos com Operações de Assistência à Saúde Não Relacionadas com Planos Saúde da Operadora	17	353.451,06	526.565,97
Tributos e Encargos Sociais a Recolher	18	2.357.389,36	3.526.353,71
Empréstimos e Financiamentos a Pagar	19	1.327.093,09	32.173,58
Débitos Diversos	20	4.074.359,63	3.343.196,33
Conta-Corrente de Cooperados	21	166.803,03	215.962,75
PASSIVO NÃO CIRCULANTE		17.114.705,18	2.043.619,00
Provisões Técnicas de Operações de Assistência à Saúde		873.006,80	861.778,36
Provisões de Contraprestações		873.006,80	861.778,36
Provisão de Eventos a Liquidar para SUS	15	873.006,80	861.778,36
Provisões		3.419.465,00	903.000,00
Provisões para Ações Judiciais	22	3.419.465,00	903.000,00
Empréstimos e Financiamentos a Pagar	19	7.058.132,26	278.840,64
Débitos Diversos		5.764.101,12	0,00
PATRIMÔNIO LÍQUIDO		42.100.416,33	35.614.745,51
Capital Social	23.1	18.001.360,14	16.049.098,99
Reservas		23.151.447,24	18.852.350,18
Reservas de Lucros / Sobras / Retenção de Superávits	23.2	23.151.447,24	18.852.350,18
Resultado - Cooperativas	25	947.608,95	713.296,34
TOTAL DO PASSIVO		95.028.357,25	72.631.127,40

"As Notas Explicativas são parte integrante das Demonstrações Contábeis"

Reconhecemos a exatidão da presente demonstração em 31 de dezembro de 2020.

Hiroshi Nishitani
 Diretor Presidente
 CPF nº 349.143.319-34

Manoel Joaquim de Oliveira
 Diretor Vice-Presidente
 CPF nº 324.872.749-72

Sérgio Kazuo Akiyoshi
 Superintendente
 CPF nº 317.682.109-34


Jussara Maria Póssa Budny
 Contadora CRC-PR 047181/O-6
 CPF nº 023.727.459-05


UNIMED COSTA OESTE COOPERATIVA DE TRABALHO MÉDICO
 CNPJ - 78.931.391/0001-55
 DEMONSTRAÇÃO DO RESULTADO
 PARA OS EXERCÍCIOS FINDOS EM 31 DE DEZEMBRO DE 2020 E 2019

DESCRIÇÃO	N.E.	2020	2019
Contraprestações Efetivas de Plano de Assistência à Saúde		164.755.387,81	159.568.746,78
Receitas com Operações de Assistência à Saúde		167.812.419,28	161.704.313,14
Contraprestações Líquidas		167.812.419,28	161.704.313,14
(-) Tributos Diretos de Operações com Planos de Assistência à Saúde da Operadora		(3.057.031,47)	(2.135.566,36)
Eventos Indenizáveis Líquidos		(126.062.814,99)	(134.355.098,22)
Eventos Conhecidos ou Avisados		(124.892.814,06)	(133.384.068,34)
Variação da Provisão de Eventos Ocorridos e Não Avisados		(1.170.000,93)	(971.029,88)
RESULTADO DAS OPERAÇÕES COM PLANOS DE ASSISTÊNCIA À SAÚDE		38.692.572,82	25.213.648,56
Outras Receitas Operacionais de Planos de Assistência a Saúde		754.831,72	716.844,68
Receitas de Assistência à Saúde Não Relacionadas com Planos de Saúde da Operadora		10.510.166,84	12.962.548,22
Receitas com Operações de Assistência Médico-Hospitalar		6.709.277,16	9.629.936,98
Receitas com Administração de Intercâmbio Eventual - Assistência Médico Hospitalar		632.138,85	2.307.142,55
Outras Receitas Operacionais		3.168.750,83	1.025.468,69
(-) Tributos Diretos de Outras Atividades de Assistência à Saúde		(809.738,78)	(1.150.782,91)
Outras Despesas Operacionais com Plano de Assistência à Saúde da Operadora		(8.600.039,89)	(7.268.949,22)
Outras Despesas de Operações de Planos de Assistência à Saúde		(10.165.148,77)	(9.239.928,74)
Programas de Promoção da Saúde e Prevenção de Riscos e Doenças		(575.304,79)	(230.411,20)
(-) Recuperação de Outras Despesas Operacionais de Assistência à Saúde		2.153.192,12	2.201.390,72
Provisão para Perdas Sobre Créditos		(12.778,45)	0,00
Outras Despesas Operacionais de Assistência à Saúde não Relacionadas com Plano de Saúde da Operadora		(17.640.046,62)	(9.938.573,53)
RESULTADO BRUTO		22.907.746,09	20.534.735,80
Despesas de Comercialização		(2.398.306,85)	(2.261.490,73)
Despesas Administrativas	26	(18.549.613,99)	(20.091.292,43)
Resultado Financeiro Líquido		1.114.790,82	2.282.012,04
Receitas Financeiras	27	1.276.129,63	2.508.040,03
Despesas Financeiras	27	(161.338,81)	(226.027,99)
Resultado Patrimonial		970.051,65	631.618,54
Receitas Patrimoniais		970.051,65	634.363,62
Despesas Patrimoniais		0,00	(2.745,08)
RESULTADO ANTES DOS IMPOSTOS E PARTICIPAÇÕES		4.044.667,72	1.095.583,22
Imposto de Renda	24	(428.345,97)	(158.638,47)
Contribuição Social	24	(162.844,54)	(65.749,85)
RESULTADO LÍQUIDO		3.453.477,21	871.194,90

"As Notas Explicativas são parte integrante das Demonstrações Contábeis"

Reconhecemos a exatidão da presente demonstração em 31 de dezembro de 2020.


Hiroshi Nishitani
 Diretor Presidente
 CPF nº 349.143.319-34


Manoel Joaquim de Oliveira
 Diretor Vice-Presidente
 CPF nº 324.872.749-72


Sérgio Kazuo Akiyoshi
 Superintendente
 CPF nº 317.682.109-34


Jussara Maria Póssa Budny
 Contadora CRC-PR 047181/O-6
 CPF nº 023.727.459-05



www.unimedcostaoeste.com.br
Rua Santos Dumont, 2705
85900-010 Centro, Toledo - PR
T. (45) 3277-8000 SAC 0800 041 4554
Deficientes Auditivos 0800 642 2009

UNIMED COSTA OESTE COOPERATIVA DE TRABALHO MEDICO
CNPJ - 78.391.391/0001-55
DEMONSTRAÇÃO DO RESULTADO
PARA OS EXERCÍCIOS FINDOS EM 31 DE DEZEMBRO DE 2020 E 2019

DESCRIÇÃO	N.E.	2020		Total dos Atos	2019	Total
		Atos Cooperativos Ingressos/dispêndios	Atos não Cooperativos receitas/despesas			
Contraprestações Efetivas de Plano de Assistência à Saúde		63.129.307,20	101.626.080,61	164.755.387,81	159.568.746,78	
Receitas com Operações de Assistência à Saúde		64.564.754,67	103.247.664,61	167.812.419,28	161.704.313,14	
Contraprestações Líquidas		64.564.754,67	103.247.664,61	167.812.419,28	161.704.313,14	
(-) Tributos Diretos de Operações com Planos de Assistência à Saúde da Operadora		(1.435.447,47)	(1.621.584,00)	(3.057.031,47)	(2.135.566,36)	
Eventos Indenizáveis Líquidos		(44.960.905,74)	(81.101.909,25)	(126.062.814,99)	(134.355.098,22)	
Eventos Conhecidos ou Avisados		(44.411.524,78)	(80.481.289,28)	(124.892.814,06)	(133.384.068,34)	
Variação da Provisão de Eventos Ocorridos e Não Avisados		(549.380,96)	(620.619,97)	(1.170.000,93)	(971.029,88)	
RESULTADO DAS OPERAÇÕES COM PLANOS DE ASSISTÊNCIA À SAÚDE		18.168.401,46	20.524.171,36	38.692.572,82	25.213.648,56	
Outras Receitas Operacionais de Planos de Assistência à Saúde		354.435,77	400.395,95	754.831,72	716.844,68	
Outras Despesas Operacionais de Planos de Assistência à Saúde		(6.023.638,59)	(4.486.528,25)	(10.510.166,84)	(12.962.548,22)	
Receitas de Assistência à Saúde Não Relacionadas com Planos de Saúde da Operadora		4.238.908,02	2.470.369,14	6.709.277,16	9.629.936,98	
Receitas com Operações de Assistência Médico-Hospitalar		296.874,60	335.314,25	632.188,85	2.307.142,55	
Receitas com Administração de Intercâmbio Eventual - Assistência Médico Hospitalar		1.487.905,97	1.680.844,86	3.168.750,83	1.025.468,69	
Outras Receitas Operacionais		(380.217,70)	(429.521,08)	(809.738,78)	(1.150.782,91)	
(-) Tributos Diretos de Outras Atividades de Assistência à Saúde		(4.038.200,33)	(4.561.839,56)	(8.600.039,89)	(7.268.949,22)	
Outras Despesas Operacionais com Plano de Assistência à Saúde		(4.773.106,59)	(5.392.042,18)	(10.165.148,77)	(9.239.928,74)	
Outras Despesas de Operações de Planos de Assistência à Saúde		(270.137,82)	(305.166,97)	(575.304,79)	(230.411,20)	
Programas de Promoção da Saúde e Prevenção de Riscos e Doenças		1.011.044,28	1.142.147,84	2.153.192,12	2.201.390,72	
(-) Recuperação de Outras Despesas Operacionais de Assistência à Saúde		(6.000,20)	(6.778,25)	(12.778,45)	0,00	
Provisão para Perdas Sobre Créditos		(8.658.994,05)	(8.981.052,57)	(17.640.046,62)	(9.938.573,53)	
Outras Despesas Operacionais de Assistência à Saúde não Relacionadas com Plano de Saúde da Operadora		11.469.063,74	11.438.682,35	22.907.746,09	20.534.735,80	
RESULTADO BRUTO		(1.126.139,37)	(1.272.167,48)	(2.398.306,85)	(2.261.490,73)	
Despesas de Comercialização		(8.710.082,55)	(9.839.831,44)	(18.549.913,99)	(20.091.292,43)	
Despesas Administrativas		380.570,25	734.220,57	1.114.790,82	2.282.012,04	
Resultado Financeiro Líquido	26	456.327,86	819.801,77	1.276.129,63	2.508.040,03	
Receitas Financeiras	27	(75.757,61)	(85.581,20)	(161.338,81)	(226.027,99)	
Despesas Financeiras	27	455.493,57	514.558,08	970.051,65	631.618,54	
Resultado Patrimonial		455.493,57	514.558,08	970.051,65	634.363,62	
Receitas Patrimoniais		0,00	0,00	0,00	(2.745,08)	
Despesas Patrimoniais		0,00	0,00	0,00	0,00	
RESULTADO ANTES DOS IMPOSTOS E PARTICIPAÇÕES		2.468.905,64	1.575.762,08	4.044.667,72	1.095.583,22	
Imposto de Renda	24	0,00	(428.345,97)	(428.345,97)	(158.638,47)	
Contribuição Social	24	0,00	(162.844,54)	(162.844,54)	(65.749,85)	
Participações no Resultado		0,00	0,00	0,00	0,00	
RESULTADO LÍQUIDO		2.468.905,64	984.571,57	3.453.477,21	871.194,90	

"As Notas Explicativas são parte integrante das Demonstrações Contábeis"
Reconhecemos a exatidão da presente demonstração em 31 de dezembro de 2020.

Manoel Joaquim de Oliveira
Manoel Joaquim de Oliveira
Diretor Vice-Presidente
CPF nº 324.872.749-72

Sérgio Kazuo Hiroshi
Sérgio Kazuo Hiroshi
Superintendente
CPF nº 317.683.109-34



"Cooperativismo: caminho para a democracia e a paz."
Roberto Rodrigues

ANS - nº 371106



www.unimedcostaoeste.com.br
 Rua Santos Dumont, 2705
 85900-010 Centro, Toledo - PR
 T. (45) 3277-8000 SAC 0800 041 4554
 Deficientes Auditivos 0800 642 2009


UNIMED COSTA OESTE COOPERATIVA DE TRABALHO MÉDICO
 CNPJ - 78.931.391/0001-55
 DEMONSTRAÇÃO DO RESULTADO ABRANGENTE
 DOS EXERCÍCIOS FINDOS EM 31 DE DEZEMBRO DE 2020 E 2019

DESCRIÇÃO	N.E.	2020		2019	
		ATO COOPERATIVO	ATO NÃO COOPERATIVO	TOTAL	TOTAL
(+/-) SOBRA E LUCRO LÍQUIDO DO EXERCÍCIO		2.468.905,64	984.571,57	3.453.477,21	871.194,90
(+/-) RESULTADOS ABRANGENTES		52.632,85	0,00	52.632,85	0,00
(+) Ajuste de Exercícios Anteriores		0,00	0,00	0,00	0,00
(+) Reversão / Utilização FATES Exercício 2020		52.632,85	0,00	52.632,85	0,00
(=) SALDO ANTES DAS DESTINAÇÕES		2.521.538,49	984.571,57	3.506.110,06	871.194,90
(-) Transf. p/ Fates / Rates - Ato Não Cooperativo		0,00	(680.270,34)	(680.270,34)	(105.265,71)
(-) Fundo de Reserva - 10%	25	(252.153,85)	0,00	(252.153,85)	(52.632,85)
(-) FATES/RATES - 5%	25	(126.076,92)	0,00	(126.076,92)	0,00
(+) Destinação Rendimento Aplicações Financeiras - CNC 29		304.301,23	(304.301,23)	0,00	0,00
(-) Reserva Covid 2020 - Ad reverendum		(1.500.000,00)	0,00	(1.500.000,00)	0,00
SOBRAS A DISPOSIÇÃO DA AGO		947.608,95	0,00	947.608,95	713.296,34


"As Notas Explicativas são parte integrante das Demonstrações Contábeis"

Reconhecemos a exatidão da presente demonstração em 31 de dezembro de 2020.


Hiroshi Nishitani
 Diretor Presidente
 CPF nº 349.143.319-34


Manoel Joaquim de Oliveira
 Diretor Vice-Presidente
 CPF nº 324.872.749-72


Sérgio Kato Akiyoshi
 Superintendente
 CPF nº 317.682.109-34


Jussara Maria Pôssa Budny
 Contadora CRC-PR 047181/O-6
 CPF nº 023.727.459-05



"Cooperativismo: caminho para a democracia e a paz."
 Roberto Rodrigues

ANS - nº 371106



www.unimedcostaoeste.com.br
 Rua Santos Dumont, 2705
 85900-010 Centro, Toledo - PR
 T. (45) 3277-8000 SAC 0800 041 4554
 Deficientes Auditivos 0800 642 2009

UNIMED COSTA OESTE COOPERATIVA DE TRABALHO MEDICO
 CNPJ - 78.931.391/0001-55
 DEMONSTRAÇÃO DAS MUTAÇÕES DO PATRIMÔNIO LÍQUIDO
 PARA OS EXERCÍCIOS FINDOS EM 31 DE DEZEMBRO DE 2020 E 2019

DESCRIÇÃO	Capital Social		Adiantamento para futuro aumento de capital	Reservas				Fundo para Contas Médicas	Reserva Covid	Ajustes de Avaliação Patrimonial		Sobras Acumuladas		TOTAL
	Subscrito	A Integralizar		Reserva Legal	FATES	Fundo Operacional	Reserva para Investimento			Atos Cooperativos	Atos Não Cooperativos			
SALDOS EM 31 DE DEZEMBRO DE 2018	16.121.543,86	(1.408.164,64)	0,00	2.946.740,71	123.896,12	1.084.779,82	1.926.547,50	1.184.060,23	0,00	0,00	2.106.234,09	0,00	34.085.637,75	
Destinação das sobras do exercício de 2018								1.218.621,32			(2.106.234,09)		(887.612,77)	
Aumento / Diminuição de Capital com lucros e reservas e em espécie	824.335,42	(412.633,26)											411.702,16	
Integralização do Capital	(396.097,83)												(396.097,83)	
Baixa de cooperados														
Reversões de Reservas														
Movimentação do fundo de reserva														
Movimentação do RATES														
Reservas de Capital/Patrimoniais (detalhar)	1.320.115,44				(123.896,12)	(1.084.779,82)		1.418.481,80					333.701,98	
Retenção de Produção													(123.896,12)	
Juros sobre Capital Próprio													1.320.115,44	
Sobras do Exercício													0,00	
Proposta de destinação das sobras:													871.194,90	
Fundo de Reserva - 5%				105.265,71									105.265,71	
RATES - 10%													0,00	
RATES - Resultado atos não cooperativos													0,00	
SALDOS EM 31 DE DEZEMBRO DE 2019	17.869.896,89	(1.820.797,90)	0,00	3.052.006,48	52.632,85	0,00	1.926.547,50	13.821.163,35	0,00	0,00	713.296,34	0,00	35.614.745,51	
Destinação das sobras do exercício de 2019								713.296,34			(713.296,34)		0,00	
Aumento / Diminuição de Capital com lucros e reservas e em espécie	197.045,95	(117.015,67)											314.061,62	
Integralização do Capital	(372.150,81)	66.732,34											(305.418,47)	
Baixa de cooperados														
Reversões de Reservas														
Movimentação do fundo de reserva														
Movimentação do RATES														
Reservas de Capital/Patrimoniais (detalhar)	1.943.618,00							1.079.932,46					1.079.932,46	
Retenção de Produção													(52.632,85)	
Juros sobre Capital Próprio													1.943.618,00	
Sobras do Exercício														
Proposta de destinação das sobras:													3.506.110,06	
Fundo de Reserva - 10%				252.153,85									252.153,85	
RATES - 5%													0,00	
RATES - Resultado atos não cooperativos													0,00	
Outras Reservas de Lucros													0,00	
Reserva COVID 2020 - Ad reverendum													0,00	
Sobras à disposição da A. G. O													0,00	
R\$ por cota													0,00	
SALDOS EM 31 DE DEZEMBRO DE 2020	19.638.410,03	(1.637.049,89)	0,00	3.304.360,33	806.347,26	0,00	1.926.547,50	15.614.392,15	1.500.000,00	0,00	947.608,95	0,00	-42.100.416,33	

As Notas Explicativas são parte integrante das Demonstrações Contábeis

Reconhecemos a exatidão da presente demonstração em 31 de dezembro de 2020.

[Assinatura]
 Marcos N. S. Brito
 Diretor
 CPF nº 3.419.143.319-34

[Assinatura]
 Manoel José dos Santos de Oliveira
 Diretor Vice-presidente
 CPF nº 324.872.749-72

[Assinatura]
 Sérgio Kono Akiyoshi
 Superintendente
 CPF nº 317.683.109-34

[Assinatura]
 Jussara Maria de Jesus
 Contadora
 CPF nº 023.727.439-05

"Cooperativismo: caminho para a democracia e a paz."
 Roberto Rodrigues



ANS - nº 371106



www.unimedcostaoeste.com.br
 Rua Santos Dumont, 2705
 85900-010 Centro, Toledo - PR
 T. (45) 3277-8000 SAC 0800 041 4554
 Deficientes Auditivos 0800 642 2009

UNIMED COSTA OESTE COOPERATIVA DE TRABALHO MÉDICO
 CNPJ - 78.931.391/0001-55
 DEMONSTRAÇÃO DO FLUXO DE CAIXA - DFC (MÉTODO DIRETO)
 DOS EXERCÍCIOS FINDOS EM 31 DE DEZEMBRO DE 2020 E 2019

DESCRIÇÃO	2020	2019 Reclassificado
ATIVIDADES OPERACIONAIS		
(+) Recebimento de Planos Saúde	226.033.527,01	223.804.088,89
(+) Resgate de Aplicações Financeiras	6.046.004,03	10.501.327,49
(+) Recebimento de Juros de Aplicações Financeiras	780.919,26	1.886.303,81
(+) Outros Recebimentos Operacionais	7.840.286,31	10.043.873,69
(-) Pagamento a Fornecedores/Prestadores de Serviço de Saúde	(172.388.978,23)	(181.063.914,40)
(-) Pagamento de Comissões	(836.242,05)	(813.874,20)
(-) Pagamento de Pessoal	(11.802.645,20)	(11.127.696,13)
(-) Pagamento de Pró-Labore	(532.747,78)	(465.942,16)
(-) Pagamento de Serviços Terceiros	(6.004.875,52)	(4.563.434,50)
(-) Pagamento de Tributos	(25.777.899,07)	(25.144.544,39)
(-) Pagamento de Processos Judiciais (Cíveis/Trabalhistas/Tributárias)	(531.084,44)	(799.720,61)
(-) Pagamento de Aluguel	(382.402,74)	(358.677,21)
(-) Pagamento de Promoção/Publicidade	(583.149,51)	(579.622,33)
(-) Aplicações Financeiras	(6.696.080,82)	(5.062.222,06)
(-) Outros Pagamentos Operacionais	(17.922.502,99)	(14.613.317,24)
Caixa Líquido das Atividades Operacionais	<u>(2.757.871,74)</u>	<u>1.642.628,65</u>
ATIVIDADES DE INVESTIMENTOS		
(+) Recebimento de Venda de Ativo Imobilizado - Hospitalar	0,00	0,00
(+) Recebimento de Venda de Ativo Imobilizado - Outros	51.000,00	0,00
(+) Recebimento de Venda de Investimentos	0,00	0,00
(+) Recebimento de Dividendos	905.364,65	0,00
(+) Outros Recebimentos das Atividades de Investimento	177.113,72	199.709,22
(-) Pagamento de Aquisição de Ativo Imobilizado - Hospitalar	(1.923.085,50)	(454.998,26)
(-) Pagamento de Aquisição de Ativo Imobilizado - Outros	(392.052,13)	(1.454.328,80)
(-) Pagamento Relativos ao Ativo Intangível	0,00	0,00
(-) Pagamento de Aquisição de Participação em Outras Empresas	0,00	0,00
(-) Outros Pagamentos das Atividade de Investimento	(6.484.613,76)	0,00
Caixa Líquido das Atividades de Investimentos	<u>(7.666.273,02)</u>	<u>(1.709.617,84)</u>
ATIVIDADES DE FINANCIAMENTO		
(+) Integralização de Capital	2.254.643,40	1.663.419,12
(+) Recebimento - Empréstimos/Financiamentos	8.421.341,12	313.837,42
(+) Títulos Descontados	0,00	0,00
(+) Outros Recebimentos da Atividade de Financiamento	0,00	0,00
(-) Pagamento de Juros - Empréstimos/Financiamentos/Leasing	(292.971,14)	(3.004,86)
(-) Pagamento de Amortização - Empréstimos/Financiamentos/Leasing	(451.171,09)	(1.518,44)
(-) Pagamento de Participação nos Resultados	0,00	0,00
(-) Outros Pagamentos da Atividade de Financiamento	(107.830,25)	(553.308,38)
Caixa Líquido das Atividades de Financiamento	<u>9.824.012,04</u>	<u>1.419.424,86</u>
VARIAÇÃO LÍQUIDA DO CAIXA E EQUIVALENTE DE CAIXA	<u>(600.132,72)</u>	<u>1.352.435,67</u>
CAIXA - Saldo Inicial	<u>7.408.368,14</u>	<u>6.055.932,47</u>
CAIXA - Saldo Final	<u>6.808.235,42</u>	<u>7.408.368,14</u>
Ativos Livres no Início do Período (*)	7.408.368,14	6.055.932,47
Ativos Livres no Final do Período (*)	6.808.235,42	7.408.368,14
Aumento/(Diminuição) nas Aplicações Financeiras - RECURSOS LIVRES	(600.132,72)	1.352.435,67

"As Notas Explicativas são parte integrante das Demonstrações Contábeis"

Reconhecemos a exatidão da presente demonstração em 31 de dezembro de 2020.

Hiros hi Nishitani
 Diretor Presidente
 CPF nº 349.143.319-34

Miguel Joaquim de Oliveira
 Diretor Vice-Presidente
 CPF nº 324.872.749-72

Sérgio Kazuo Akayoshi
 Superintendente
 CPF nº 317.682.109-34

Jussara Maria Lissa Budny
 Contadora CRC-PR 047181/O-6
 CPF nº 029.727.459-05



"Cooperativismo: caminho para a democracia e a paz."
 Roberto Rodrigues

ANS - nº 371106



www.unimedcostaoeste.com.br
 Rua Santos Dumont, 2705
 85900-010 Centro, Toledo - PR
 T. (45) 3277-8000 SAC 0800 041 4554
 Deficientes Auditivos 0800 642 2009

UNIMED COSTA OESTE COOPERATIVA DE TRABALHO MÉDICO
 CNPJ - 78.931.391/0001-55


DEMONSTRATIVO DA RECONCILIAÇÃO DO LUCRO LÍQUIDO COM O CAIXA LÍQUIDO OBTIDO DAS ATIVIDADES OPERACIONAIS

DESCRIÇÃO	2020	2019 RECLASSIFICADO
Resultado Líquido	<u>3.453.477,21</u>	<u>871.194,90</u>
Ajuste ao resultado:		
(+) Depreciação	857.362,17	579.892,47
(+) Amortização	55.146,86	55.004,49
(+) Provisões para Perdas sobre Créditos	12.778,45	0,00
(+/-) Provisões Técnicas	1.170.000,93	971.029,88
(+) Provisões ações (contingências)	1.383.710,09	733.739,84
(+) Juros sobre empréstimos	0,00	1.700,10
(+/-) Resultado da venda de imobilizado	(51.000,00)	(9.432,92)
(+) Juros sobre capital social	206.119,09	293.726,76
(-) Juros de Aplicações financeiras	(780.919,26)	(1.886.303,81)
(-) Aumento nos investimentos (sobras e dividendos recebidos)	(905.364,65)	(622.185,62)
(+) Retenções Capitalizadas s/Produção	1.943.618,00	1.320.115,44
(+) Fundo para Contas Médicas	713.296,34	1.218.621,32
(+/-) Reversão de Provisões (FATES + Reserva Legal)	(52.632,85)	(123.896,12)
(+/-) Outros Ajustes do Resultado	1.336.306,50	(726.725,46)
Saldo Ajustado	<u>9.341.898,88</u>	<u>2.676.481,27</u>
Ajustes das Variações dos Saldos das Contas de Ativo e Passivo Operacional		
Ativo		
(-) Aumento (+) Redução Das Aplicações Financeiras	(1.451.922,95)	1.391.813,57
(-) Aumento (+) Redução dos Créditos de Operações com Planos	(1.855.229,66)	(3.119.895,02)
(-) Aumento (+) Redução dos Créditos de Operações Não Relacionados a Planos	1.053.482,57	1.922.493,96
(-) Aumento (+) Redução de Créditos Tributários e Previdenciários	(263.646,84)	(222.171,67)
(-) Aumento (+) Redução de Bens e títulos a receber	(11.634.472,08)	(1.272.480,11)
(-) Aumento (+) Redução de Outras Valores e Bens	(21.228,44)	(2.043.698,33)
Passivo		
(+) Aumento ou (-) Redução das Provisões Técnicas	1.594.303,36	2.104.542,29
(+) Aumento ou (-) Redução dos Débitos de Operações de Assistência a Saúde	(1.377.445,90)	754.867,76
(+) Aumento ou (-) Redução dos Débitos de Operações Assist. à Saúde Não Relacion. c/ Pl. Saúde da OPS	(173.114,91)	(1.342.749,05)
(+) Aumento (-) Redução dos Tributos e Contribuições a Recolher	(1.168.964,35)	(25.511,43)
(+) Aumento (-) Redução do Débitos Diversos	731.163,30	962.027,02
(+) Aumento (-) Redução do Conta-Corrente de Cooperados	(49.159,72)	27.564,88
(+) Aumento (-) Redução das Contingências com efeito no resultado do exercício	2.516.465,00	(170.656,49)
CAIXA LÍQUIDO DAS ATIVIDADES OPERACIONAIS	<u>(2.757.871,74)</u>	<u>1.642.628,65</u>

"As Notas Explicativas são parte integrante das Demonstrações Contábeis"

Reconhecemos a exatidão da presente demonstração em 31 de dezembro de 2020.


 Hiroshi Nishitani
 Diretor Presidente
 CPE nº 349.143.319-34


 Manoel Joaquim de Oliveira
 Diretor Vice-Presidente
 CPF nº 324.872.749-72


 Sérgio Kazuo Akiyoshi
 Superintendente
 CPF nº 617.682.109-34


 Jussara Maria Póssa Budny
 Contadora CRC -PR 047181/O-6
 CPE nº 023.727.459-05



"Cooperativismo: caminho para a democracia e a paz."
 Roberto Rodrigues

ANS - nº 371106



www.unimedcostaoeste.com.br
 Rua Santos Dumont, 2705
 85900-010 Centro, Toledo - PR
 T. (45) 3277-8000 SAC 0800 041 4554
 Deficientes Auditivos 0800 642 2009

UNIMED COSTA OESTE COOPERATIVA DE TRABALHO MÉDICO
CNPJ - 78.931.391/0001-55
PARA OS EXERCÍCIOS FINDOS EM 31 DE DEZEMBRO DE 2020 E 2019
DEMONSTRAÇÃO DO VALOR ADICIONADO

GERAÇÃO DAS RIQUEZAS	2020	2019
1) Ingressos e Receitas	179.064.639,39	175.383.706,04
1.1) Contraprestações emitidas líquidas	167.812.419,28	161.704.313,14
1.2) Outros ingressos e receitas operacionais	11.264.998,56	13.679.392,90
1.3) Provisão para créditos de liquidação duvidosa	(12.778,45)	0,00
2) Receita Líquida Operacional	179.064.639,39	175.383.706,04
3) Dispêndios e Despesas Operacionais	(112.269.318,86)	(108.895.244,83)
3.1) Eventos Indenizáveis Líquido	(94.455.631,69)	(95.107.628,62)
3.2) Provisão para Eventos Ocorridos e não Avisados	(1.170.000,93)	(971.029,88)
3.3) Demais dispêndios e despesas	(16.643.686,24)	(12.816.586,33)
4) Insumos Adquiridos de Terceiros	(8.872.306,81)	(6.238.652,38)
4.1) Despesas de Comercialização	(1.457.376,74)	(1.056.979,54)
4.2) Despesas com Serviços de Terceiros	(2.430.695,18)	(2.078.258,10)
4.3) Outras Despesas Administrativas	(4.636.630,77)	(2.876.620,77)
4.4) Despesas Financeiras	(347.604,12)	(224.048,89)
4.5) Perdas de Valores de Ativos	0,00	(2.745,08)
5) Valor Adicionado Bruto	57.923.013,72	60.249.808,83
6) Depreciações e Amortizações	(912.509,03)	(634.896,96)
7) Valor Adicionado Líquido	57.010.504,69	59.614.911,87
8) Valor Adicionado Recebido em Transferência	2.246.181,28	3.142.403,65
8.1) Receitas Financeiras	1.276.129,63	2.508.040,03
8.2) Outras	970.051,65	634.363,62
9) Valor Adicionado Total a Distribuir	59.256.685,97	62.757.315,52
DISTRIBUIÇÃO DA RIQUEZA		
10) Remuneração do Trabalho	47.627.434,13	54.851.622,31
10.1) Cooperados	33.299.862,16	42.696.031,36
10.1.1 - Consultas e Honorários	32.322.822,89	41.687.486,97
10.1.2 - Benefícios	977.039,27	1.008.544,39
10.2) Dirigentes, Conselheiros e Empregados	14.327.571,97	12.155.590,95
10.2.1 - salário, 13 Salários, Férias, etc	12.348.769,78	10.303.655,29
10.2.2 - Benefícios	1.190.657,01	1.112.566,27
10.2.3 - FGTS	788.145,18	739.369,39
10.2.4 - Participação no Resultado	0,00	0,00
11) Remuneração do Governo	7.588.554,20	6.498.235,75
11.1) Federal	2.987.132,72	2.299.578,38
11.2) Previdência Social	2.780.078,22	2.601.682,86
11.3) Estadual	167.732,43	154.762,79
11.4) Municipal	1.653.610,83	1.442.211,72
12) Contribuições para a Sociedade	90.620,71	131.512,31
13) Remuneração de Capitais de Terceiros	496.599,72	404.750,25
13.1) Juros	0,00	1.700,10
13.2) Aluguéis	496.599,72	403.050,15
14) Remuneração de Capitais Próprios	3.453.477,21	871.194,90
14.1) Juros sobre o Capital Próprio	0,00	0,00
14.2) Constituições de Reservas e Fundos	2.505.868,26	157.898,56
14.3) Sobras à Disposição da AGO	947.608,95	713.296,34
15) TOTAL DA RIQUEZA DISTRIBUÍDA	59.256.685,97	62.757.315,52

Hiroshi Nishitani
 Diretor Presidente
 CPF nº 349.143.319-34

Manoel Joaquim de Oliveira
 Diretor Vice-Presidente
 CPF nº 324.872.749-72

Sérgio Kazuo Akiyoshi
 Superintendente
 CPF nº 817.682.109-34

Jussara Maria Póssa Budny
 Contadora CRC-PR 047181/O-6
 CPF nº 023.727.459-05



"Cooperativismo: caminho para a democracia e a paz."
 Roberto Rodrigues

ANS - nº 371106



www.unimedcostaoeste.com.br
Rua Santos Dumont, 2705
85900-010 Centro, Toledo - PR
T. (45) 3277-8000 SAC 0800 041 4554
Deficientes Auditivos 0800 642 2009

UNIMED COSTA OESTE COOPERATIVA DE TRABALHO MÉDICO

CNPJ – 78.931.391/0001-55

Registro ANS nº: 371106

Notas Explicativas às Demonstrações Financeiras dos Exercícios Findos em

31 de dezembro de 2020 e 2019.

1 CONTEXTO OPERACIONAL

A Unimed Costa Oeste Cooperativa de Trabalho Médico é uma sociedade de pessoas, de natureza civil, tendo como objetivo social à congregação dos seus sócios para o exercício de suas atividades econômicas, sem o objetivo de lucro. A entidade é regida pela Lei nº 5.764, de 16 de dezembro de 1971, que regulamenta o sistema cooperativista no País.

A sociedade conta com 261 médicos associados e alguns recursos próprios de atenção à saúde, sendo: Hospital Rede Própria (HGU), serviço de Atenção à Saúde, serviço de Saúde Ocupacional, Atendimento Domiciliar, CAF (Central de Abastecimento Farmacêutico), e uma ampla rede de serviços credenciados (Hospitais, Clínicas e Laboratórios), além de participar da rede de atendimento do Sistema Unimed Nacional.

Sua área de ação abrange os municípios de Assis Chateaubriand, Entre Rios do Oeste, Formosa do Oeste, Guaíra, Iracema do Oeste, Jesuítas, Marechal Cândido Rondon, Mercedes, Nova Santa Rosa, Ouro Verde do Oeste, Pato Bragado, Quatro Pontes, São José das Palmeiras, São Pedro do Iguaçu, Tupãssi e Toledo, onde está localizada sua sede administrativa.

2 PRINCIPAIS ATIVIDADES DESENVOLVIDAS

A Unimed Costa Oeste Cooperativa de Trabalho Médico atua na operação de planos de saúde, firmando, em nome dos associados, contratos de prestação de serviços com pessoas físicas e jurídicas, nas modalidades de Valor Determinado – Preço Pré-Estabelecido e por Serviços Realmente Prestados – Preço Pós-Estabelecido, a serem atendidos pelos médicos associados e rede credenciada. Possui registro de seus produtos na ANS – Agência Nacional de Saúde Suplementar, sob número 37.110-6.



"Cooperativismo: caminho para a democracia e a paz."
Roberto Rodrigues

ANS - nº 371106

3 APRESENTAÇÃO DAS DEMONSTRAÇÕES FINANCEIRAS

As Demonstrações Financeiras foram elaboradas em conformidade com a legislação comercial e fiscal em vigor, com observância da Lei das Sociedades Cooperativas - Lei 5.764/71, das Normas Brasileiras de Contabilidade, e padrões da Agência Nacional de Saúde, conforme plano de contas estabelecido pela RN 435/2018 e alterações vigentes, como também parcialmente os aspectos relacionados à lei 11.638/2007 e 11.941/2009, e as Regulamentações do Comitê de Pronunciamentos Contábeis. A cooperativa Unimed Costa Oeste Cooperativa de Trabalho Médico também atendeu os quesitos da ITG 2004, na formatação das demonstrações contábeis.

As demonstrações contábeis do exercício findo em 31 de dezembro de 2020 estão sendo apresentadas em conjunto com as correspondentes de 2019, de forma a permitir a comparabilidade.

A exigência da Demonstração dos Fluxos de Caixa foi atendida, mediante sua montagem pelo método direto, conforme RN 435/2018 e alterações vigentes, com a reconciliação do Lucro Líquido com o Caixa Líquido obtido das atividades operacionais, de acordo com o pronunciamento técnico do Comitê de Pronunciamentos Contábeis número 03 (R2) e CFC NBC TG 03 (R3).

4 PRINCIPAIS PRÁTICAS CONTÁBEIS

4.1 Regime de Escrituração

A Unimed Costa Oeste Cooperativa de Trabalho Médico adota o regime de competência para registro de suas operações. A aplicação desse regime implica no reconhecimento das receitas, custos e despesas quando ganhas ou incorridas, independentemente de seu efetivo recebimento ou pagamento.



4.2 Estimativas Contábeis

As demonstrações contábeis incluem estimativas e premissas, como a mensuração de provisões para perdas sobre créditos, provisões técnicas, estimativas do valor justo de determinados ativos e passivos, provisões para passivos contingentes, estimativas da vida útil de determinados ativos e outras similares. Os resultados efetivos podem ser diferentes dessas estimativas e premissas.

4.3 Aplicações Financeiras

Estão demonstradas ao custo de aplicação acrescida dos rendimentos financeiros auferidos até 31 de dezembro de 2020, seguindo a apropriação pró-rata das taxas contratadas.

As aplicações financeiras não foram consideradas para fins de Demonstração de Fluxo de Caixa como Equivalentes a Caixa.

4.4 Créditos de operações com planos de assistência à saúde

São registrados e mantidos no balanço pelo valor nominal dos títulos, pois não possuem caráter de financiamento em contrapartida à: (i) conta de resultado de contraprestações efetivas de operações de assistência à saúde para os Planos Médico-Hospitalares e (ii) conta de resultado "receitas operacionais de assistência à saúde não relacionadas com planos de saúde da Operadora" no que se refere aos serviços médicos e hospitalares prestados a particulares e as outras Operadoras de Planos Médico-Hospitalares. A Unimed Costa Oeste Cooperativa de Trabalho Médico constitui a provisão para créditos de liquidação duvidosa de acordo com o item 10.2.3 do Capítulo I do ANEXO I da RN 435/2018, da Agência Nacional de Saúde, considerando de difícil realização os créditos:

- I. Nos planos individuais com preço pré-estabelecido, em havendo pelo menos uma parcela vencida do contrato há mais de 60 (sessenta) dias, a totalidade do crédito desse contrato foi provisionada;
- II. Para todos os demais planos, em havendo pelo menos uma parcela vencida do contrato há mais de 90 (noventa) dias, a totalidade do crédito desse contrato foi provisionada;

- III. Para os créditos de operações não relacionadas com planos de saúde de assistência à saúde da própria operadora, em havendo pelo menos uma parcela vencida do contrato há mais de 90 (noventa) dias, a totalidade do crédito foi provisionada.

4.5 Investimentos

Os investimentos em outras sociedades foram avaliados pelo custo de aquisição.

As propriedades para investimento são propriedades mantidas para obter renda com aluguéis e/ou valorização do capital. As propriedades para investimento são mensuradas ao custo de aquisição conforme normas contábeis editadas pela ANS.

4.6 Ativo Imobilizado

O ativo imobilizado é constituído pelo custo de aquisição corrigido monetariamente até 31/12/1995. A lei 9.249/95 extinguiu a correção monetária do balanço a partir de 01/01/1996. As depreciações foram calculadas pelo método linear com aplicação de taxas que levam em conta a vida útil dos bens, as quais estão demonstradas em Nota Explicativa específica do Imobilizado.

4.7 Ativo Intangível

No ativo intangível estão classificados os gastos utilizados para implantação de sistemas corporativos e aplicativos, bem como licenças para usos dos mesmos, os quais são amortizados usando-se o método linear ao longo da vida útil dos itens que compõem pelas taxas descritas em nota específica e de acordo com as premissas previstas no CPC nº 04 (R1) e CFC NBC TG 04 (R4).

Os gastos diretamente associados a softwares identificáveis e únicos, controlados pela Unimed Costa Oeste Cooperativa de Trabalho Médico e que, provavelmente, gerarão benefícios econômicos maiores que os custos por mais de um ano, são reconhecidos como ativos intangíveis. Os gastos associados ao desenvolvimento ou à manutenção de softwares são reconhecidos como despesas na medida em que são incorridos.

4.8 Arrendamento Mercantil

Através do contrato de Arrendamento com o HCO – Centro Hospital do Oeste Ltda, no endereço: Rua Rui Barbosa, nº 1515, Centro, Toledo, Paraná, a Unimed Costa Oeste tem a possibilidade de aquisição futura do imóvel.

O contrato de arrendamento tem o prazo de 10(dez) anos a partir de 05 de março de 2020, com a opção de compra.

A Unimed Costa Oeste reconheceu o valor do arrendamento do Hospital, no ativo imobilizado e como obrigação no Passivo Circulante e Não Circulante, com pagamentos mensais no prazo do arrendamento. O prazo de amortização será de acordo com o prazo da vigência do contrato do arrendamento, conforme prevê a CPC 06 (R2), vigente a partir de 01/01/2019.

4.9 Provisões técnicas de operações de assistência à saúde

As provisões técnicas foram calculadas de acordo com as determinações da Resolução Normativa RN nº 393/2015 e alterações, com exceção da provisão de eventos a liquidar que é calculada com base nas faturas de prestadores de serviços de assistência à saúde efetivamente recebidas pela operadora e na identificação da ocorrência da despesa médica pela comunicação do prestador de serviço, independentemente da existência de qualquer mecanismo, processo ou sistema de intermediação da transmissão, direta ou indiretamente por meio de terceiros, ou da análise preliminar das despesas médicas conforme estabelecido pela RN ANS nº 393/2015 e RN 435/2018 e suas alterações vigentes.

a) Provisões Técnicas:

- i. Provisão de Eventos a Liquidar, para as obrigações que envolvem os custos com assistência à saúde médica hospitalar dos usuários de planos de saúde da operadora;
- ii. Provisão para Eventos Ocorridos e Não Avisados - PEONA, destinada para fazer frente ao pagamento dos eventos que já tenham ocorrido e que não tenham sido avisados à Operadora. Constituída com base nos parâmetros previstos na Resolução Normativa – RN nº 393/2015 e alterações, expedida pela ANS.

4.10 Empréstimos e financiamentos

São registrados pelo valor principal, acrescido dos encargos financeiros proporcionais até o último dia do mês base conforme nota explicativa nº 19.

4.11 Imposto de renda e contribuição social

São calculados com base nos critérios estabelecidos pela legislação vigente, levando-se a tributação os valores provenientes de atos não cooperativos, considerando os efeitos tributários demandados pela aplicação das modificações instituídas pela Lei 12.973/2014, conforme mencionado em nota explicativa específica de Imposto de Renda e Contribuição Social.

4.12 Outros ativos e passivos (circulantes e não circulantes)

Um ativo é reconhecido no balanço patrimonial quando for provável que seus benefícios econômicos futuros serão gerados em favor da Unimed Costa Oeste Cooperativa de Trabalho Médico e seu custo ou valor puder ser mensurado com segurança. Um passivo é reconhecido quando a Cooperativa possui uma obrigação legal ou é constituído como resultado de um evento passado, sendo provável que um recurso econômico seja requerido para liquidá-lo. São acrescidos, quando aplicável, dos correspondentes encargos e das variações monetárias ou cambiais incorridos.

Os ativos e passivos são classificados como circulantes quando sua realização ou liquidação é provável que ocorra nos próximos doze meses. Caso contrário, são demonstrados como não circulantes.

4.13 Ativos e Passivos contingentes

Ativos contingentes: são reconhecidos contabilmente somente quando há garantias reais ou decisões judiciais favoráveis, transitadas em julgado, sobre as quais não cabem mais recursos, caracterizando o ganho como praticamente certo. Os ativos contingentes com êxitos prováveis são apenas divulgados em nota explicativa.

Passivos contingentes: são provisionados quando as perdas forem avaliadas como prováveis e os montantes envolvidos forem mensuráveis com suficiente segurança, distinguindo-se de passivos originados de obrigações legais, e é provável que uma saída de benefícios econômicos seja requerida para liquidar uma obrigação. Os passivos contingentes avaliados como perdas possíveis são apenas divulgados em nota explicativa e os passivos contingentes avaliados como perdas remotas não são provisionados nem divulgados.

Depósitos judiciais: os depósitos judiciais são mantidos no ativo sem a dedução das correspondentes provisões para contingências, em razão do plano contábil da ANS não contemplar essa reclassificação.

Obrigações legais: são registradas como exigíveis independentes da avaliação sobre as probabilidades de êxito, de processos em que a Cooperativa questionou a inconstitucionalidade e a legalidade de tributos e obrigações definidas em contrato.

Na constituição das provisões, a Administração considera a opinião dos assessores jurídicos, a natureza das ações, à similaridade com processos anteriores, a complexidade e o posicionamento dos Tribunais, sempre que a perda for avaliada como provável.

4.14 Apuração de resultado e reconhecimento de receita

O resultado é apurado pelo regime contábil de competência e inclui os rendimentos, encargos e variações monetárias ou cambiais a índices ou taxas oficiais incidentes sobre os ativos circulantes e não circulantes e os passivos circulantes e não circulantes. Do resultado são deduzidas/acrescidas as parcelas atribuíveis a tributos e provisões.

As Contraprestações Efetivas / Prêmios Ganhos são apropriadas à receita considerando-se o período de cobertura do risco, quando se tratarem de contratos com preços pré-estabelecidos. Nos contratos com preços pós-estabelecidos e nas operações de prestação de serviços de assistência à saúde, a apropriação da receita é registrada na data em que se fizerem presentes os fatos geradores da receita, de acordo com as disposições contratuais, ou seja, a data em que ocorrer o efetivo direito ao valor a ser faturado.

Em 2020 a Operadora atendeu as determinações da ANS (Comunicado nº 85, de 31/08/2020), que estabeleceu a suspensão da aplicação das parcelas dos reajustes de

planos de saúde por variação de custos (anual) e por mudança de faixa etária, no período de setembro a dezembro de 2020, as quais não foram aplicadas para fins de cobrança ao beneficiário naquele exercício, mas emitidas em cumprimento ao regime de competência, sendo registrados tais valores de acordo com a orientação sobre a contabilização emitida pela ANS em 08/10/2020 e com previsão de recomposição dos reajuste a partir de janeiro de 2021 diluídas em 12 parcelas mensais e/ou menores parcelas, desde que haja concordância entre as partes (Comunicado nº 87 de 26 de novembro de 2020). Estes valores constantes da receita de contraprestações do exercício de 2020, em atenção ao regime de competência, estão compostos de acordo com os montantes do quadro a seguir:

Conta contábil/especificação	2020	2019
Valor suspenso de cobrança em 2020 (saldo conta 123911088)	2.988.056,82	0,00
Planos Individuais/ Familiares	684.210,00	0,00
Planos Coletivos por Adesão	1.879.268,67	0,00
Planos Coletivos Empresariais	424.578,15	0,00
Valor total da receita de contraprestação (preço preestabelecido)	2.988.056,82	0,00
% de contraprestação que será cobrado em 2021	100%	0%

4.15 Reconhecimento dos eventos indenizáveis

Os eventos indenizáveis são constituídos com base no valor das faturas apresentadas pela rede credenciada cooperados e na identificação da ocorrência da despesa médica pela comunicação do prestador de serviço, independentemente da existência de qualquer mecanismo, processo ou sistema de intermediação da transmissão, direta ou indiretamente por meio de terceiros, ou da análise preliminar das despesas médicas. Como parte dessas faturas não são apresentadas dentro do período da sua competência, ou seja, há eventos realizados por prestadores e cooperados que não são cobrados/avisados em sua totalidade a Operadora ao final de cada mês, os eventos ocorridos e não avisados são registrados mediante constituição de PEONA – Provisão de Eventos Ocorridos e Não Avisados.

4.16 Informações por Segmento

Em função da concentração de suas atividades na atividade de planos de saúde, a cooperativa está organizada em uma única unidade de negócio, sendo que as operações não são controladas e gerenciadas pela administração como segmentos independentes, sendo os resultados da cooperativa acompanhados, monitorados e avaliados de forma integrada.

4.17 Normas Internacionais de Contabilidade

A cooperativa vem adotando as Normas Internacionais de Contabilidade aprovadas pelo Comitê de Pronunciamentos Contábeis, com exceção da CPC 11 de seguros, CPC 29 – Ativo Biológico e Produto Agrícola, o CPC 34 – Exploração e Avaliação de Recursos Minerais, CPC 35 – Demonstrações Separadas, CPC 44 – Demonstrações Combinadas, CPC 47 – Receitas, CPC 48 – Instrumentos Financeiros, CPC PME – Contabilidade para Pequenas e Médias Empresas e da ICPC-10 do Imobilizado as quais não foram aprovadas pela Agência Nacional de Saúde, portanto não adotadas pelas operadoras de planos de saúde.

As demais Normas Internacionais de Contabilidade aprovadas pelo Comitê de Pronunciamentos Contábeis são aplicáveis às demonstrações contábeis da cooperativa no que não contrariarem a Resolução Normativa nº 435/2018 e alterações vigentes, no qual em alguns casos não aplica integralmente as situações destacadas nestes pronunciamentos, adotando regras específicas a serem aplicadas ao setor de saúde.

5 DISPONÍVEL

a) Caixa e Bancos

Compõe a conta de Caixa e Depósitos Bancários os valores de R\$ 6.808.235,42.

DESCRIÇÃO	2020	2019
Caixa	229.480,12	73.210,42
Bancos Conta Movimento	6.578.755,30	7.335.157,72
TOTAL	6.808.235,42	7.408.368,14

6 APLICAÇÕES FINANCEIRAS

A Unimed Costa Oeste dividiu o valor de suas aplicações financeiras entre as principais instituições financeiras do mercado:



APLICAÇÕES FINANCEIRAS por emissor	2020	%	2019
Aplicações Garantidoras de Provisões Técnicas	20.802.870,66	64,62%	20.411.775,26
Total de Aplicações Garantidoras de Provisões Técnicas Bloqueadas	20.802.870,66	64,62%	20.411.775,26
Instituição Financeira SICREDI – FI ANS – CDI	6.912.889,04	21,47%	6.785.283,68
Instituição Financeira BRASIL – FI ANS – CDI	795.445,25	2,47%	780.960,77
Instituição Financeira CEF – FI ANS – CDI	3.527.391,54	10,96%	3.465.512,42
Instituição Financeira SICOOB – FI ANS – CDI	2.881.442,41	8,95%	2.830.085,96
Instituição Financeira ITAU – FI ANS – Unimed	5.416.512,69	16,82%	5.299.169,10
Instituição Financeira SICREDI VALE – ANS	236.073,30	0,73%	231.715,60
Instituição Financeira UNIPRIME/BNP PARIBAS – ANS	1.033.116,43	3,21%	1.019.047,73
Aplicações Livres	11.392.059,56	35,38%	10.331.232,01
Instituição Financeira SICREDI – CDI	947.664,33	2,94%	0,00
Instituição Financeira UNIPRIME – CDB – RDC – PÓS	10.444.395,23	32,44%	10.331.232,01
Total de Aplicações	32.194.930,22	100,00%	30.743.007,27

Aplicações por Tipo de Ativo conforme RN 392/2015 e alterações vigentes		
Tipo de Ativo	Distribuição	Distribuição
	% s/ total	% s/ total
	2020	2019
Fundos Dedicados ANS	64,62%	66,39%
Títulos Públicos	0,00%	0,00%
Debentures (CIAS Abertas)	0,00%	0,00%
Notas Promissórias (CIAS Abertas)	0,00%	0,00%
CDB/RDC	32,44%	33,61%
DPGE	0,00%	0,00%
Letra Financeira	0,00%	0,00%
Renda Fixa	2,94%	0,00%

Estas aplicações financeiras estão remuneradas a variação de 52,54% à 110,20% do RDC/Renda Fixa, e todas remuneradas a taxas pós-fixadas.

7 CRÉDITOS DE OPERAÇÕES COM ASSISTÊNCIA A SAÚDE

A composição dos “Créditos de Operações de Assistência à Saúde” está representada pelas contas demonstradas a seguir:

Créditos de Operações com Assistência a Saúde	2020	2019
Contraprestações pecuniárias a receber	3.033.916,49	4.153.745,72
(-) Provisão para perdas sobre créditos	(114.420,74)	(94.632,75)
Total de Contraprestação pecuniária (a)	2.919.495,75	4.059.112,97
Participação dos beneficiários nos eventos indenizáveis	185.607,45	234.940,20
Outros Créditos de Operações com Planos de Assistência à Saúde	2.988.056,82	0,00
(-) Provisão para perdas sobre créditos	(13.370,97)	(7.540,00)
Total de Outros Créditos de Oper. c/ Planos de Assist. à Saúde (b)	3.160.293,30	227.400,20
Operadoras de Planos de Saúde	3.520.977,14	3.459.023,36
(-) Provisão para perdas sobre créditos	0,00	0,00
Total de Operadoras de Planos de Saúde (c)	3.520.977,14	3.459.023,36
Total dos Créditos a Receber	9.600.766,19	7.745.536,53

- (a) O saldo da conta "Contraprestação pecuniária a receber" refere-se a valores a receber referente à créditos com planos de saúde da operadora;
- (b) O saldo da conta "Outros Créditos de Operações com Planos de Assist. à Saúde" refere-se a valores de Coparticipação cobrado dos clientes, e Outros Créditos de Operações com Planos de Assist. à Saúde refere-se aos valores de reajustes 2020 de mensalidades e faixa etária que serão recebidos em 2021;
- (c) O saldo da conta "Operadoras de Planos de Saúde" refere-se a valores a receber referente a créditos com Outras Operadoras referentes as operações de plano de saúde.

A composição das contas "Contraprestações pecuniárias a receber", "Operadoras de Planos de Saúde" e "Outros créditos operacionais" por idade de vencimento são:

Descrição	Contraprestação Pecuniária		Part. dos beneficiários em eventos indenizados		Outros Créditos de Operações c/ Planos de Assistência à Saúde		Operadoras de Planos de Saúde	
	2020	2019	2020	2019	2020	2019	2020	2019
A vencer:	2.359.792,62	3.360.448,79	112.817,53	172.024,10	2.988.056,82	0,00	3.194.779,02	3.398.226,12
Até 30 dias	2.359.792,62	648.429,38	112.817,53	172.024,10	249.004,73	0,00	3.148.992,45	3.398.226,12
De 31 a 60 dias	0,00	2.712.019,41	0,00	0,00	2.739.052,09	0,00	45.786,57	0,00
Vencidas:	674.123,87	793.296,93	72.789,92	62.916,10	0,00	0,00	326.198,12	60.797,24
Até 30 dias	377.920,22	532.536,41	40.871,80	43.506,81	0,00	0,00	9.092,42	48.677,86
De 31 a 60 dias	115.815,97	189.977,56	20.404,18	14.134,40	0,00	0,00	172.655,34	2.718,57
De 61 a 90 dias	121.182,94	50.588,07	7.112,03	2.380,61	0,00	0,00	143.568,36	9.400,81
De 91 a 120 dias	59.204,74	20.194,89	4.401,91	2.894,28	0,00	0,00	0,00	0,00
Acima de 120 dias	0,00	0,00	0,00	0,00	0,00	0,00	882,00	0,00
Total	3.033.916,49	4.153.745,72	185.607,45	234.940,20	2.988.056,82	0,00	3.520.977,14	3.459.023,36

As provisões para devedores duvidosos estão constituídas em montante considerado suficiente para fazer face às eventuais perdas na realização das contas a receber. As provisões foram

efetuadas de acordo com os critérios de avaliação de apropriação contábil e de auditoria descritos no Capítulo I do Anexo I, itens 10.2.3.1 a 10.2.3.5 da Resolução Normativa nº 435/2018 e alterações vigentes da ANS.

8 CRÉDITOS OPERACIONAIS DE PRESTAÇÃO DE SERVIÇOS DE ASSISTÊNCIA À SAÚDE

A composição dos “Créditos Operacionais de Prestação de Serviços de Assistência à Saúde” está representada pelas contas demonstradas a seguir:

Créditos Operacionais de Assistência à Saúde Não relacionados com planos de saúde da Operadora	2020	2019
Contas a Receber (a)	433.731,04	720.041,27
(-) Provisão para créditos de liquidação duvidosa	(1.859,49)	(14.700,00)
Intercâmbio a Receber – Atendimento Eventual (b)	467.110,19	1.247.123,04
(-) Provisão para perdas sobre créditos	(15.000,00)	(15.000,00)
Total de Contraprestação pecuniária	883.981,74	1.937.464,31

- (a) Contas a Receber – refere se a programas adicionais (Unimed AIR, Unimed Fone e Medicina Ocupacional) e recursos próprios;
- (b) Intercâmbio Eventual a Receber / Faturas de Câmara de Compensação a Receber registrado em contas patrimoniais, exceto a taxa de administração, eventuais diferenças de tabela e os atendimentos prestados na rede de assistência próprios que são registrados em contas de resultado.

A composição das contas “Créditos Operacionais de Prestação de Serviços de Assistência à Saúde”, por idade de vencimento é:

Descrição	Contraprestação pecuniária	
	2020	2019
A vencer:	879.476,85	1.863.804,31
Até 30 dias	873.052,89	1.863.804,31
De 31 a 60 dias	6.423,96	0,00
Vencidas:	21.364,38	103.360,00
Até 30 dias	2.744,63	78.391,36
De 31 a 60 dias	814,79	9.705,76
De 61 a 90 dias	17.804,96	15.262,88
De 91 a 120 dias	0,00	0,00
Acima de 120 dias	0,00	0,00
Total	900.841,23	1.967.164,31

As provisões para devedores duvidosos estão constituídas em montante considerado suficiente para fazer face às eventuais perdas na realização das contas a receber. As provisões foram

efetuadas de acordo com os critérios de avaliação de apropriação contábil e de auditoria descritos no Capítulo I do Anexo I, itens 10.2.3.1 a 10.2.3.5 da Resolução Normativa nº 435/2018 e alterações vigentes da ANS.

9 CRÉDITOS TRIBUTÁRIOS E PREVIDENCIÁRIOS

Referem-se a valores de Imposto de Renda e Contribuição Social a compensar/recuperar:

CRÉDITOS TRIBUTÁRIOS E PREVIDENCIÁRIOS	2020	2019
IRRF sobre Faturas	338.053,65	268.585,46
IRPJ a Compensar/Recuperar (a)	1.681.539,68	1.504.953,76
CSLL a Compensar/Recuperar	180.281,02	162.688,29
Total de Créditos Tributários e Previdenciários	2.199.874,35	1.936.227,51

- a) Imposto de Renda na Fonte – Os valores de IRF sobre aplicações financeiras vinculadas a ANS são atualizadas mensalmente, sua compensação somente ocorrerá quando do resgate do principal.

10 BENS E TÍTULOS A RECEBER

Constitui-se este grupo de valores a realizar através da aquisição de estoque dos produtos farmacêuticos e materiais de consumo pela utilização, valores de adiantamentos à funcionários, prestadores de serviços assistenciais e fornecedores de materiais e medicamentos.

Composição do Grupo:

BENS E TÍTULOS A RECEBER	2020	2019
Estoques (a)	1.468.361,44	952.888,00
Adiantamento à Funcionários (b)	60.727,33	14.432,95
Adiantamento à Prestadores de Serviços Assistenciais (c)	927.427,35	6.052,81
Adiantamento à Fornecedores (d)	38.301,56	15.499,45
Outros Adiantamentos (e)	8.684.988,92	1.702.031,43
Total de Bens e Títulos a Receber	11.179.806,60	2.690.904,64

- a) Estoques – referem-se ao estoque de materiais e medicamentos do CAF (Central de Abastecimento Farmacêutico);
- b) Adiantamento à Funcionários – Refere-se ao adiantamento salarial aos colaboradores;
- c) Adiantamento à Prestadores de Serviços Assistenciais – Refere-se aos valores antecipados aos prestadores de serviços assistenciais;

- d) Adiantamento à Fornecedores – Refere-se aos valores antecipados aos fornecedores de materiais e medicamentos;
- e) Outros Adiantamentos – Refere-se aos valores antecipados ao hospital ACO/HCO.

11 ATIVO NÃO CIRCULANTE - REALIZÁVEL A LONGO PRAZO

a) Títulos e Créditos a Receber

TÍTULOS E CRÉDITOS A RECEBER	2020	2019
Adiantamento ACO/HCO	5.764.101,12	2.618.531,00
Aquisição Diárias ACO	1.580.019,56	1.580.019,56
Total de Títulos e Créditos a Receber	7.344.120,68	4.198.550,56

Refere-se aos valores de longo prazo antecipados ao hospital ACO/HCO.

b) Depósitos Judiciais e Fiscais

DEPÓSITOS JUDICIAIS E FISCAIS	2020	2019
Depósitos Judiciais - Cíveis	29.481,71	29.481,71
Depósitos Judiciais - Trabalhistas	10.000,00	0,00
Depósitos Judiciais - Ressarcimento SUS	873.006,80	861.778,36
Total de Depósitos Judiciais e Fiscais	912.488,51	891.260,07

Depósitos Judiciais – Cíveis: Constituído por bloqueios judiciais nas contas bancárias e depósitos efetuados diretamente na conta vinculada judicial para garantir o juízo nas demandas de processos judiciais em tramite na justiça.

Depósitos Judiciais – Ressarcimento SUS: Refere-se a provisão constituída e coberta com depósito judicial, relativa a cobranças de valores em ressarcimento, de eventos originados por atendimento de beneficiários da operadora pelo SUS.

12 INVESTIMENTOS

Os investimentos são avaliados pelo custo de aquisição. A Cooperativa possui as seguintes participações societárias:

Participações Societárias Avaliadas pelo Método de Custo	2020	2019
Participações - Operadora de Planos de Assistência à Saúde		
Central Nacional Unimed	182.438,47	165.552,15
Unimed Federação do Paraná	3.024.579,53	2.343.480,95
Total de Participações – Operadora de Planos de Assistência à Saúde	3.207.018,00	2.509.033,10
Participações – Em Instituições Reguladas		
Sicoob Oeste	53.033,48	51.610,16
Sicredi Oeste	68.564,62	66.017,79
Sicredi Vale	15.817,86	14.050,91
Unimed Participações	323.011,66	277.694,12
Unimed Seguradora	115.850,77	93.488,78
Uniprime Pioneira do Paraná	2.398.840,81	2.271.131,41
Total de Participações – Em Instituições Reguladas	2.975.119,20	2.773.993,17
Outros Investimentos	191.528,15	96.775,00
Títulos Patrimoniais	191.528,15	96.775,00
Unimed Federação do Paraná – Sociedade de Compartilhamento	191.528,15	96.775,00
Total Investimentos Custo de Aquisição	6.373.665,35	5.379.801,27
Imóveis destinados à renda	44.000,00	44.000,00
Total Investimentos	6.417.665,35	5.423.801,27

13 IMOBILIZADO

a) Quadro resumo

Contas Contábeis	Taxa de depreciação média	2020			2019	
		Custo Corrigido	Depreciação Acumulada	Provisão para perda por redução ao valor recuperável	Valor Contábil Líquido	Valor Contábil Líquido
Terrenos		4.494.703,80	0,00	0,00	4.494.703,80	4.494.703,80
Edificações	4%	2.910.743,02	(1.279.141,79)	0,00	1.631.601,23	1.748.030,98
Maquinas e Equipamentos (i)	10%	3.772.245,46	(986.682,47)	0,00	2.785.562,99	1.779.805,31
Equipamentos de Informática (i)	20%	2.107.187,01	(1.390.108,64)	0,00	717.078,37	677.101,22
Móveis e Utensílios (i)	10%	1.687.146,67	(713.898,74)	0,00	973.247,93	571.888,53
Veículos (i)	20%	684.241,55	(393.319,10)	0,00	290.922,45	220.572,74
Benfeitorias Imóveis Terceiros (ii)		6.484.613,76	0,00	0,00	6.484.613,76	0,00
Total do Imobilizado		22.140.881,27	(4.763.150,74)	0,00	17.377.730,53	9.492.102,58

(i) Contas que foram avaliados pelo método de custo de aquisição;

- (ii) Benefícios Imóveis Terceiros: refere-se à imobilização dos gastos inerentes ao arrendamento do hospital ACO/HCO conforme contrato.

b) Quadro resumo de movimentações

Contas Contábeis	2019	2020			Valor Contábil Líquido
	Valor Contábil Líquido	Aquisições	Baixas	Depreciação	
Terrenos	4.494.703,80	0,00	0,00		4.494.703,80
Edificações	1.748.030,98	0,00	0,00	(116.429,75)	1.631.601,23
Máquinas e Equipamentos	1.779.805,31	1.305.446,57	0,00	(299.688,89)	2.785.562,99
Equipamentos de Informática	677.101,22	284.572,83	0,00	(244.595,68)	717.078,37
Móveis e Utensílios	571.888,53	525.816,96	(235,00)	(124.222,56)	973.247,93
Veículos	220.572,74	142.540,00	(72.366,20)	175,91	290.922,45
Benefícios Imóveis Terceiros	0,00	6.484.613,76	0,00	0,00	6.484.613,76
Total do Imobilizado	9.492.102,58	8.742.990,12	(72.601,20)	(784.760,97)	17.377.730,53

14 INTANGÍVEL

a) Quadro resumo

É representado por:

Contas Contábeis	Taxa anual de amortização	2020			Valor Contábil Líquido	2019
		Custo Corrigido	Amortização Acumulada	Provisão para perda por redução ao valor recuperável		
Softwares (i)	20%	463.624,53	(354.866,87)	0,00	108.757,66	163.904,52
Total		463.624,53	(354.866,87)	0,00	108.757,66	163.904,52

- (i) Referem-se a softwares e renovação de licenças dos sistemas operacionais.

b) Quadro resumo de movimentações

Contas Contábeis	2019	2019				Residual
	Residual	Aquisições	Baixas	Amortização	Transferências	
Softwares (i)	163.904,52	0,00	0,00	(55.146,86)	0,00	108.757,66
Total do Intangível	163.904,52	0,00	0,00	(55.146,86)	0,00	108.757,66

15 PROVISÕES TÉCNICAS

EVENTOS LIQUIDAR	2020	2019
Provisão de Contraprestação Não Ganha – PCNG (i)	2.175.207,28	3.215.421,93
Provisão de eventos a liquidar para o SUS (ii)	1.048.299,00	1.111.140,63
Provisão de eventos a liquidar para o Outros Prestadores (iii)	8.907.284,47	7.379.925,76
Provisão para eventos ocorridos e não avisados - PEONA (iv)	13.589.620,35	12.419.619,42
Total de Provisões Técnicas	25.720.411,10	24.126.107,74

EVENTOS LIQUIDAR	2020	2019
Curto prazo	24.847.404,30	23.264.329,38
Longo prazo	873.006,80	861.778,36
Total de Provisões Técnicas	25.720.411,10	24.126.107,74

i) Provisão de Prêmio / Contraprestação Não Ganha

Caracteriza-se pelo registro contábil do valor mensal cobrado pela operadora para cobertura de risco contratual da vigência que se inicia naquele mês, devendo ser baixada a crédito de Receita de Prêmios ou Contraprestação, no último dia do mês de competência, pelo risco já decorrido no mês.

EVENTOS LIQUIDAR	2020	2019
Provisão de Contraprestação Não Ganha – Planos Individuais / Familiares	378.931,72	405.529,76
Provisão de Contraprestação Não Ganha - Planos Coletivos	1.796.275,56	2.809.892,17
Total	2.175.207,28	3.215.421,93

ii) Provisão de Eventos a Liquidar para o SUS

Refere-se ao valor cobrado pela ANS referente ao ressarcimento ao SUS, sendo o valor contabilizado pelo valor cobrado no momento do recebimento da conta médica e ajustado mensalmente pelo valor informado no site da ANS. O valor informado no site da ANS estabelece as seguintes informações:

Provisão de Eventos a liquidar para o SUS	2020	2019
Débitos Pendentes (a)	0,00	15.190,46
ABIS x percentual histórico (b)	175.292,20	234.171,81
Total da Provisão de eventos a liquidar para o SUS - Circulante	175.292,20	249.362,27
Débitos Pendentes (a)	873.006,80	861.778,36
ABIS x percentual histórico (b)	0,00	0,00
Total da Provisão de eventos a liquidar para o SUS – Não Circulante	873.006,80	861.778,36
Total da Provisão de eventos a liquidar para o SUS	1.048.299,00	1.111.140,63

a) Provisão de Eventos a Liquidar para o SUS – GRU

Débitos pendentes: retrata o valor total cobrado e não pago pela operadora de plano de saúde, atualizado com multa e juros até a data de referência, bem como o saldo devedor atualizado de parcelamentos cancelados por inadimplência, valores não pagos de parcelamentos ainda não deferidos e valores não pagos inscritos em dívida ativa;

b) Provisão de Eventos a Liquidar para o SUS (% hc x ABI)

ABIs x percentual histórico: informa o valor total dos Avisos de Beneficiários Identificados (ABI) notificados à operadora de planos de saúde e ainda não cobrados pela ANS, multiplicado pelo percentual histórico de cobrança (84,42%), que é calculado a partir do total dos valores cobrados sobre o total dos valores notificados.

iii) Provisão de Eventos a Liquidar para Outros Prestadores

Provisão para garantia de eventos já ocorridos, registrados contabilmente e ainda não pagos. RN 393/2015 e alterações vigentes, que determinou a constituição desta provisão a partir de 1º de janeiro de 2010, cujo registro contábil é realizado no momento da apresentação da cobrança às operadoras e na identificação da ocorrência da despesa médica pela comunicação do prestador de serviço, independentemente da existência de qualquer mecanismo, processo ou sistema de intermediação da transmissão, direta ou indiretamente por meio de terceiros, ou da análise preliminar das despesas médicas.

Conforme publicação da RN 227/2010 e alterações vigentes, que determinou que a provisão para eventos a liquidar está lastreada por ativos garantidores que atendam os critérios da RN 392/2015 e alterações vigentes.

A provisão constituída está lastreada por ativos garantidores relativos a aplicações financeiras vinculadas e não vinculadas.

Quadro demonstrativo de valores:

Provisão de Eventos a Liquidar	2020	2019
Prestadores – Médicos Cooperados	1.983.462,96	2.169.983,68
Prestadores – Hospitais/Clinicas/Laboratórios	6.433.739,96	4.883.616,38
Prestadores – Outros	854,93	0,00
Intercâmbio a pagar	489.226,62	326.325,70
Total	8.907.284,47	7.379.925,76

iv) Provisão para Eventos Ocorridos e Não Avisados (PEONA)

Regulamentado pela RN 393/2015 da ANS e alterações vigentes, representa os eventos ocorridos e não avisados a operadora, cujo valor é calculado pelo percentual de 8,5% das contraprestações líquidas dos últimos doze meses ou 10% dos eventos indenizáveis conhecidos, dos dois prevalece o maior.

A Entidade em 31 de dezembro de 2020 apresenta o registro contábil desta provisão em R\$ 13.292.310,35, ou seja 100% da Provisão exigida.

A PEONA SUS está calculada com 100% do valor exigido, com registro contábil de acordo com extrato fornecido pela Agência Nacional de Saúde - ANS, nos termos da RN 448/19, cujo saldo em 31/12/2020 é de R\$ 297.310,30.

A provisão constituída está lastreada por ativos garantidores relativos a aplicações financeiras vinculadas.

Adicionalmente as operadoras de plano de saúde do grupo estão sujeitas às seguintes exigências estabelecidas pela RN ANS nº RN 392/2015, RN 393/2015 e alterações vigentes.

a) Patrimônio Mínimo Ajustado

Calculado a partir da multiplicação de um fator variável "K", obtido no ANEXO I da RN 451/2020, pelo capital de referência de R\$ 8.977.014,19, reajustado pelo IPCA em julho de cada ano.

O Patrimônio Líquido Ajustado (patrimônio líquido ajustado por efeitos econômicos) da Cooperativa excede o valor do Capital Base exigido pela Norma Técnica.

b) Margem de solvência

Regulamentada pelo art. 5 da RN 451/2020 da ANS corresponde à suficiência do Patrimônio Líquido ou Patrimônio Social ajustado por efeitos econômicos, sendo regulamentado pelo patrimônio líquido superior a 20% das contraprestações líquidas dos últimos doze meses, ou 33% da média anual dos eventos indenizáveis líquidos dos últimos 36 meses dos dois o maior. Os prazos permitidos para adequação da Margem de Solvência foram redefinidos pela RN 451/2020 resumindo-se da seguinte forma os limites mínimos de percentuais e os respectivos prazos:

- Em 31 de dezembro de 2012: 35%;
- Entre janeiro de 2013 a novembro de 2013: 35% adicionado a proporção cumulativa mensal de 0,25%;
- Em 31 de dezembro de 2014: 41%;
- Entre janeiro de 2015 a novembro de 2022: 41% adicionados a proporção cumulativa mensal de 0,615%;
- E em dezembro de 2022: 100% da Margem de Solvência.

Em 31/12/2020 a necessidade de margem de solvência calculada é de R\$ 38.061.758,68 e o montante exigido na proporção de 85,28%, sobre o total calculado nos termos da RN 451/2020 é de R\$ 32.459.067,80, que com a dedução dos gastos de PROMOPREV em 2019 (R\$ 71.336,80), reduz para R\$ 32.387.731,00.

A entidade em 31 de dezembro de 2020 possui um Patrimônio Líquido com os ajustes econômicos definidos na RN 451/2020 de R\$ 35.809.521,47 que representa 17,19% das contraprestações líquidas dos últimos doze meses.

16 DÉBITOS DE OPERAÇÕES DE ASSISTÊNCIA A SAÚDE

Correspondem a valores residuais a liquidar oriundos de serviços de assistência à saúde, prestados pela rede credenciada:

DÉBITOS DE OPERAÇÕES DE ASSISTÊNCIA A SAÚDE	2020	2019
Receita Antecipada de Contraprestações / Prêmios (a)	2.144.544,11	3.127.382,42
Comercialização sobre Operações (b)	0,00	37.210,18
Operadoras de Planos de Assistência à Saúde (c)	537.160,02	891.590,04
Outros Débitos de Operações com Planos de Assistência à Saúde (d)	5.031,14	7.998,53
Total de Débitos de Operações de Assistência à Saúde	2.686.735,27	4.064.181,17

- a) Refere-se ao recebimento antecipado de mensalidades de contraprestações;
- b) Refere-se aos valores a pagar de comissão de comercialização de planos;
- c) Refere-se aos valores a pagar de Corresponsabilidade Cedida;
- d) Refere-se aos valores a pagar dos programas adicionais (Unimed AIR, Unimed Fone e Taxa Câmara de compensação).

17 DÉBITOS DE OPERAÇÕES DE ASSISTÊNCIA A SAÚDE NÃO RELACIONADOS COM PLANOS DE ASSISTÊNCIA À SAÚDE

DÉBITOS DE OPERAÇÕES DE ASSISTÊNCIA A SAÚDE NÃO RELACIONADOS COM PLANOS DE ASSISTÊNCIA À SAÚDE	2020	2019
Débitos a Prestadores de Serviços de Assistência a Saúde	301.682,18	466.681,32
Outros Débitos Não Relacionados com Planos de Saúde da Operadora	51.768,88	59.884,65
Total de Débitos de Operações de Assistência à Saúde não Relacionados com Planos de Assistência à Saúde	353.451,06	526.565,97

Corresponde a eventos a liquidar decorrente de serviços prestados por cooperados e rede credenciada.

18 TRIBUTOS E CONTRIBUIÇÕES A RECOLHER

a) Quadro resumo

TRIBUTOS E CONTRIBUIÇÕES A RECOLHER	2020	2019
IRRF - Imposto de Renda Retido na Fonte	802.551,57	1.665.503,64
PIS	33.808,32	47.268,12
COFINS	208.029,26	252.397,19
PIS/COFINS/CSLL Retido na Fonte	202.983,43	395.112,15
INSS - Contribuições Previdenciárias	590.533,49	483.560,23
FGTS	111.677,90	74.997,10
ISSQN - Imposto sobre Serviços	404.907,23	509.411,10
Contribuição Sindical	2.898,16	0,00
Outros	0,00	98.104,18
Total de Tributos e Contribuições a Recolher	2.357.389,36	3.526.353,71
Curto prazo	2.357.389,36	3.526.353,71
Longo prazo	0,00	0,00
Total de Tributos e Contribuições a Recolher	2.357.389,36	3.526.353,71

19 EMPRÉSTIMOS E FINANCIAMENTOS

Referem-se a financiamentos obtidos junto a instituições financeiras para a melhorias da rede própria (hospital HGU), aquisição de equipamentos hospitalares e capital de giro, vencíveis mensalmente, e o principal em parcelas mensais até 2030.

Demonstramos abaixo, as principais informações do contrato:

Banco	Início	2020	2019	Vencimento	Encargos a.a./a.m	Finalidade
Uniprim e Pioneira do Paraná Cooperativa de Crédito Ltda	07/11/2019	926.180,24	311.014,22	26/08/2029	Juros de 0,57% a.m	Investimento hospital próprio HGU
Uniprim e Pioneira do Paraná Cooperativa de Crédito Ltda	10/03/2020	948.411,44	0,00	26/12/2029	Juros de 0,57% a.m	Investimento hospital próprio HGU
Cooperativa de Crédito, Poupança e Investimento Progresso - Sicredi Progresso PR/SP	31/03/2020	2.925.000,81	0,00	15/09/2030	Juros de 0,30% a.m	Capital de Giro hospital HGU
Uniprim e Pioneira do Paraná Cooperativa de Crédito Ltda	06/04/2020	1.683.252,46	0,00	26/01/2030	Juros de 0,29% a.m	Capital de Giro hospital HGU
Uniprim e Pioneira do Paraná Cooperativa de Crédito Ltda	07/08/2020	705.925,75	0,00	26/04/2030	Juros de 0,45% a.m	Investimento hospital próprio HGU
Uniprim e Pioneira do Paraná Cooperativa de Crédito Ltda	08/09/2020	1.196.454,65	0,00	26/05/2030	Juros de 0,45% a.m	Capital de Giro hospital HGU
Total		8.385.225,35	311.014,22			
Curto Prazo		1.327.093,09	32.173,58			
Longo Prazo		7.058.132,26	278.840,64			

20 DÉBITOS DIVERSOS

Os débitos de Operações de Assistência à Saúde são relativos aos valores das transações de operações de assistência médico-hospitalar realizadas entre as operadoras de saúde, com a seguinte composição:

DÉBITOS DIVERSOS	2020	2019
Obrigações com Pessoal (a)	2.256.518,20	1.474.445,84
Fornecedores (b)	1.044.830,89	1.824.974,89
Outros Débitos a Pagar	773.010,54	43.775,60
Total de Débitos Diversos	4.074.359,63	3.343.196,33

- a) Referem-se aos valores a pagar de salários e pró-labore, provisões de férias e outras obrigações com pessoal;
- b) Referem-se aos valores a pagar aos fornecedores de materiais e medicamentos e prestadores de serviços.

21 CONTA-CORRENTE DE COOPERADOS

CONTA-CORRENTE DE COOPERADOS	2020	2019
Débitos a Pagar a Cooperados	166.803,03	215.962,75
Total de Conta-Corrente de Cooperados	166.803,03	215.962,75

Refere-se aos valores a pagar à ex-cooperados, conforme disposições estatutárias.

22 PROVISÕES PARA AÇÕES JUDICIAIS

Segue quadro resumo de saldos:

PROVISÕES	2020	2019
Provisão para Ações Tributárias (a)	800.000,00	139.778,45
Provisão para contingências Cíveis (b)	1.514.000,00	763.221,55
Provisão para contingências Trabalhistas (c)	1.105.465,00	0,00
Total de provisões para Longo prazo	3.419.465,00	903.000,00

Abaixo representamos quadro resumo de Movimentações das Provisões para Contingências:

PROVISÕES	2019	Adições		Baixas		2020
		Provisões	Despesa financeira - Provisões	Por pagamento	Por reversão	
Provisão para Ações Tributárias (a)	139.778,45	827.289,91	0,00	0,00	(167.068,36)	800.000,00
Provisão para contingências Cíveis (b)	763.221,55	750.778,45	0,00	0,00	0,00	1.514.000,00
Provisão para contingências Trabalhistas (c)	0,00	1.105.465,00	0,00	0,00	0,00	1.105.465,00
Total de provisões para Longo prazo	903.000,00	2.683.533,36	0,00	0,00	(167.068,36)	3.419.465,00

a) Ações Tributárias – ISSQN

A cooperativa, baseada no entendimento de sua assessoria jurídica, mantém provisionamento contábil em relação a este tributo;

b) Contingências Cíveis

As ações cíveis que envolvem a Unimed Costa Oeste, e que são consideradas pela assessoria jurídica de possível ou provável perda, estão resumidas no quadro abaixo:

c) Contingências Trabalhistas

As ações trabalhistas que envolvem a Unimed Costa Oeste, e que são consideradas pela assessoria jurídica de possível ou provável perda, estão resumidas no quadro abaixo:

Esferas	Valor Total dos Processos em Andamento	Desembolso de caixa:		
		Provável / Certo	Possível	Remoto
Tributária	800.000,00	800.000,00		0,00
Cíveis	2.315.763,34	1.514.000,00	800.063,34	1.700,00
Trabalhista	2.605.465,00	1.105.465,00	0,00	1.500.000,00
Total	5.721.228,34	3.419.465,00	800.063,34	1.501.700,00

Para estas ações a cooperativa efetuou provisão para ações trabalhistas, cíveis e tributárias, a qual está registrada no Passivo Exigível a Longo Prazo no montante de R\$ 3.419.465,00 em 31 de dezembro de 2020 (R\$ 903.000,00 em 2019).

23 CAPITAL SOCIAL E RESERVAS

23.1) CAPITAL SOCIAL

De acordo com o parágrafo 1º. do artigo 14 do Estatuto Social, o capital social é dividido em quotas-partes no valor de R\$ 37.500,00 cada.

A composição do capital social é a seguinte:

DESCRIÇÃO	2020	2019
Capital Social	18.001.360,14	16.049.098,99
Capital Subscrito	19.638.410,03	17.869.896,89
(-) Capital à Integralizar	(1.637.049,89)	(1.820.797,90)
Número de Cooperados	261	266

23.2) RESERVAS

A composição dos saldos das Reservas de Sobras é a seguinte:

DESCRIÇÃO	2020	2019
Reservas	23.151.447,24	18.852.350,18
Fundo de Reserva (a)	3.304.160,33	3.052.006,48
Fundo de Assistência Técnica, Educacional e Social (FATES) (b)	806.347,26	52.632,85
Outras Reservas de Lucros/Sobras/Retenção de Superávits (c)	19.040.939,65	15.747.710,85

As reservas regulamentadas por lei e estatuto da cooperativa podem assim ser identificadas:

a) Fundo de Reserva:

Tem a finalidade de reparar eventuais perdas da cooperativa. É constituído por, no mínimo 10% (dez por cento) das sobras apuradas no Balanço anual;

b) FATES – Reserva de Assistência Técnica Educacional e Social:

Tem a finalidade de prestar amparo aos cooperados e seus familiares bem como aos empregados da Sociedade, além de programar atividades de incremento técnico e educacional dos sócios cooperados. É constituído por, no mínimo 5% (cinco por cento) das sobras apuradas no Balanço anual e pelo resultado de operações com não associados;

c) Outras Reservas de Lucros/Sobras/Retenção de Superávits:

i) O FUNDO PARA CONTAS MÉDICAS foi criado através de aprovação em Assembleia Geral Ordinária – AGO realizada em 10 de março de 2016.

Trata-se de um fundo criado pela Unimed Costa Oeste para garantir o equilíbrio econômico dos honorários médicos pagos aos médicos cooperados da Unimed Costa Oeste e suportar os impactos no resultado econômico do exercício produzidos pelos eventos assistenciais extraordinários, ocorridos por consequência de atendimentos aos beneficiários da Unimed Costa Oeste.

ii) Reserva COVID 2020 - A Reserva COVID 2020 foi aprovada pelo Conselho de Administração em 11 de março de 2021, para fazer frente aos custos que a Unimed Costa Oeste pode ter com a pandemia do COVID 19 em exercícios futuros.

24 PROVISÃO DO IMPOSTO DE RENDA E CONTRIBUIÇÃO SOCIAL

a) Resumo da apuração do Imposto de renda e Contribuição Social

PROVISÕES	2020	2019
(=) Lucro antes do IRPJ e CSLL	4.044.667,72	1.095.583,22
(+) Adições (Exclusões) Permanentes	2.622.094,38	2.317.233,36
(+) Adições temporárias	0,00	0,00
(-) Exclusão relativa ao ato cooperativo (i)	(4.081.928,01)	(2.369.168,19)
Base de Cálculo antes do prejuízo fiscal	2.584.834,09	1.043.648,39
(-) Compensação do prejuízos fiscais	(775.450,23)	(313.094,52)
Base de Cálculo depois da compensação do prejuízo fiscal	1.809.383,86	730.553,87
IRPJ – 15% + (10% o que for superior a R\$ 240.000)	428.345,97	158.638,47
CSLL – 9%	162.844,54	65.749,85
Total de IRPJ e CSLL devido	591.190,51	224.388,32
(+) IRPJ – Contingência	0,00	0,00
(+) CSLL - Contingência	0,00	0,00
Total de IRPJ e CSLL com efeito no resultado do exercício	591.190,51	224.388,32

(i) – Os critérios para apuração de atos cooperativos estão elencados no item (b) desta Nota Explicativa.

A Cooperativa não possui Ativo Fiscal Diferido em 31 de dezembro de 2020.

b) Apuração de Atos Cooperativos e Auxiliares

b-1) Atos Cooperativos

Os Atos Cooperativos Principais referem-se às operações exclusivamente com os associados do Sistema Unimed. Os Atos Cooperativos Auxiliares referem-se às operações com meios credenciados, para execução de serviços auxiliares ao trabalho médico cooperado.

A cooperativa para fins de apuração de IRPJ e CSLL considera os atos cooperativos auxiliares como atos não cooperativos.

A apuração do resultado dos atos cooperativos e não cooperativos, visa atender o artigo nº 87 da Lei nº 5.764/71 e legislação tributária, onde os resultados dos atos não cooperativos serão levados para a conta do FATES, permitindo ainda a apuração da Contribuição Social e Imposto de Renda.

b-2) Critérios de Proporcionalidade e Segregação dos Atos Cooperativos e Não Cooperativos

Sobre a Receita de Contraprestações Emitidas de Assistência Médico-Hospitalar: primeiramente calculou-se a proporcionalidade dos Atos Cooperativos e Não Cooperativos sobre os Eventos Indenizáveis Líquidos, sendo o resultado desta equação aplicado as Receitas de Contraprestações Emitidas de Assistência Médico-Hospitalar.

Sobre as Despesas e Custos Indiretos: primeiramente calculou-se a proporcionalidade dos Atos Cooperativos e Não Cooperativos sobre a Totalidade das Receitas da Cooperativa, sendo o resultado desta equação aplicado as Despesas e Custos Indiretos.

Algumas receitas e despesas foram apuradas adotando-se critérios diferenciados, destacamos os principais itens abaixo:

- Receita de Aplicação Financeira que foi diretamente alocada como ato não cooperativo;
- Receitas e despesas como meios próprios foram diretamente alocadas como atos cooperativos e segregados com o ato não cooperativo;
- Todas as demais Despesas não dedutíveis foram adicionadas ao Lucro Real para suspender o efeito sobre o resultado tributável.

25 FORMAÇÃO E DESTINAÇÃO DO RESULTADO DOS EXERCÍCIOS

DESCRIÇÃO	2020	2019
RESULTADO LÍQUIDO DO EXERCÍCIO	3.506.110,06	871.194,90
- Resultado dos Atos Cooperativos Principais – ACP	2.521.538,49	1.052.657,08
- Resultado dos Atos Cooperativos Auxiliares – ACA / ANC	984.571,57	(181.462,18)
DESTINAÇÕES ESTATUTÁRIAS:	(2.558.501,11)	(157.898,56)
- (-) Transferência para FATES - Ato Não Cooperativo	(680.270,34)	
- (-) Reserva Legal (10%)	(252.153,85)	(105.265,71)
- (-) FATES (5%)	(126.076,92)	(52.632,85)
- (-) Reserva Covid 2020 - Ad reverendum	(1.500.000,00)	0,00
SOBRAS À DISPOSIÇÃO DA AGO	947.608,95	713.296,34

26 DESPESAS ADMINISTRATIVAS

DESCRIÇÃO	2020	2019
Despesas com pessoal próprio (a)	12.818.612,43	13.476.944,11
Despesas com serviços de terceiros (b)	2.042.661,32	2.182.731,83
Despesas com localização e funcionamento (c)	2.472.418,80	2.960.973,33
Despesas com publicidade e propaganda	590.914,18	583.915,53
Despesas com tributos	302.997,04	385.536,30
Despesas administrativas diversas	322.010,22	501.191,33
Total	18.549.613,99	20.091.292,43

a) Honorários dos conselhos administração, diretoria executiva, conselho fiscal, salários e benefícios para colaboradores e encargos sociais sobre folhas de pagamentos;

b) Serviços de terceiros relativo a trabalhos advocatícios, auditorias, consultoria, entre outros;

- c) Utilização e manutenção das instalações da UNIMED Costa Oeste, tais como: energia, água, segurança, alugueis, limpeza, manutenção, telefone e demais despesas de expediente.

27 RESULTADO FINANCEIRO LÍQUIDO

DESCRIÇÃO	2020	2019
Receitas Financeiras	1.276.129,63	2.508.040,03
Receitas de aplicações financeiras	780.919,26	1.886.303,81
Receitas por recebimentos em atraso	269.543,64	251.758,47
Receitas com créditos tributários	10.390,62	65.998,72
Receitas de juros de capital próprio	206.119,09	293.726,76
Receitas financeiras diversas	9.157,02	10.252,27
Despesas Financeiras	(161.338,81)	(226.027,99)
Despesas financeiras com operações de assistência a saúde	(10.569,40)	(23.452,28)
Despesas com empréstimos e financiamentos	0,00	(1.700,10)
Despesas financeiras de encargos sobre tributos	(123.740,10)	(192.471,67)
Despesas de juros de capital próprio	0,00	0,00
Despesas por pagamentos em atraso	(4.384,14)	(428,28)
Despesas com impostos e contribuições sobre transações financeiras	0,00	(279,00)
Despesas financeiras diversas	(22.645,17)	(7.696,66)
Resultado Financeiro Líquido	1.114.790,82	2.282.012,04

28 TRANSAÇÕES COM PARTES RELACIONADAS

A Cooperativa realizou transações com partes relacionadas em condições equivalentes àquelas usualmente praticadas no mercado e de acordo com o CPC 05(R1) e CFC NBC TG -05 (R3).

O Conselho de Administração é formado por 08 membros, sendo 03 diretores executivos, os quais são representantes legais, responsáveis pela Administração da Cooperativa e 05 conselheiros. As atribuições, poderes e funcionamento são definidos no Estatuto Social da Cooperativa. Os membros de conselho de administração são eleitos pela assembleia geral, com mandato de 4 anos.

Em 31 de dezembro de 2020, a Cooperativa manteve transações com partes relacionadas conforme detalhado a seguir:

DESCRIÇÃO	2020	2019
Prestação de Serviço (Produção)	1.397.622,35	1.884.196,72
Remuneração e Cédula de Presença	909.072,90	924.163,23
Saldo Quota Capital	1.019.154,71	926.063,14
Pró-Labore e Produção Médica a Pagar	107.393,36	143.089,71

29 COBERTURA DE SEGUROS

A Entidade adota uma política de seguros que considera, principalmente, a concentração de riscos e sua relevância, contratados por montantes considerados suficientes pela Administração, levando-se em consideração a natureza de suas atividades e a orientação de seus consultores de seguros. A cobertura dos seguros, em valores de 31 de dezembro de 2020, é assim demonstrada:

Itens	Tipo de cobertura	Valor segurado
Complexo Administrativo	Incêndio, queda raio, explosão de qualquer natureza, fumaça e queda de aeronaves.	R\$ 6.403.000,00
Hospitalar	Incêndio, raio, explosão, implosão e fumaça.	R\$ 10.000.000,00
Veículos	Colisão, roubo, incêndio, danos materiais, danos corporais, danos morais.	R\$ 4.171.784,70
Total		R\$ 20.574.784,70

30 DEMONSTRAÇÃO DE FLUXOS DE CAIXA

Na montagem da demonstração dos fluxos de caixa de investimentos e financiamentos foram efetuados os seguintes ajustes entre os saldos das contas patrimoniais para eliminar efeitos de variações que efetivamente não representaram movimentação de caixa de conformidade com a CPC 03 (R2) e NBC TG 03 (R3), aprovada pelo CFC:

DESCRIÇÃO	2020	2019 RECLASSIFICADO
Resultado Líquido	3.453.477,21	871.194,90
<u>Ajuste ao resultado:</u>		
(+) Depreciação	857.362,17	579.892,47
(+) Amortização	55.146,86	55.004,49
(+) Provisões para Perdas sobre Créditos	12.778,45	0,00
(+/-) Provisões Técnicas	1.170.000,93	971.029,88
(+) Provisões ações (contingências)	1.383.710,09	733.739,84
(+) Juros sobre empréstimos	0,00	1.700,10
(+) / (-) Equivalência Patrimonial	0,00	0,00
(+/-) Resultado da venda de imobilizado	(51.000,00)	(9.432,92)
(+) Juros sobre capital social	206.119,09	293.726,76
(-) Juros de Aplicações financeiras	(780.919,26)	(1.886.303,81)
(-) Aumento nos investimentos (sobras e dividendos recebidos)	(905.364,65)	(622.185,62)
(+/-) Resultado na Negociação de Títulos a receber	0,00	0,00
(+/-) Ajuste de Exercícios Anteriores - Custos a Apropriar Ativo	0,00	0,00
(+) Retenções Capitalizadas s/Produção	1.943.618,00	1.320.115,44
(+) Fundo para Contas Médicas	713.296,34	1.218.621,32
(+/-) Reversão de Provisões (FATES + Reserva Legal)	(52.632,85)	(123.896,12)
(+) Participação nos Resultados - Empregados	0,00	0,00
(+/-) Outros Ajustes do Resultado	1.336.306,50	(726.725,46)
Saldo Ajustado	9.341.898,88	2.676.481,27
Ajustes das Variações dos Saldos das Contas de Ativo e Passivo Operacional		
Ativo		
(-) Aumento (+) Redução Das Aplicações Financeiras	(1.451.922,95)	1.391.813,57
(-) Aumento (+) Redução dos Créditos de Operações com Planos	(1.855.229,66)	(3.119.895,02)
(-) Aumento (+) Redução dos Créditos de Operações Não Relacionados a Planos	1.053.482,57	1.922.493,96
(-) Aumento (+) Redução de Despesas Diferidas	0,00	0,00
(-) Aumento (+) Redução de Créditos Tributários e Previdenciários	(263.646,84)	(222.171,67)
(-) Aumento (+) Redução de Bens e títulos a receber	(11.634.472,08)	(1.272.480,11)
(-) Aumento (+) Redução de Despesas Antecipadas	0,00	0,00
(-) Aumento (+) Redução de Conta Corrente com Cooperados	0,00	0,00
(-) Aumento (+) Redução de Outras Valores e Bens	(21.228,44)	(2.043.698,33)
Passivo		
(+) Aumento ou (-) Redução das Provisões Técnicas	1.594.303,36	2.104.542,29
(+) Aumento ou (-) Redução dos Débitos de Operações de Assistência a Saúde	(1.377.445,90)	754.867,76
(+) Aumento ou (-) Redução dos Débitos de Operações Assist. à Saúde Não Relacion. c/ Pl. Saúde da OPS	(173.114,91)	(1.342.749,05)
(+) Aumento (-) Redução das Provisões	0,00	0,00
(+) Aumento (-) Redução dos Tributos e Contribuições a Recolher	(1.168.964,35)	(25.511,43)
(+) Aumento (-) Redução do Débitos Diversos	731.163,30	962.027,02
(+) Aumento (-) Redução do Conta-Corrente de Cooperados	(49.159,72)	27.564,88
(+) Aumento (-) Redução das Contingências com efeito no resultado do exercício	2.516.465,00	(170.656,49)
CAIXA LÍQUIDO DAS ATIVIDADES OPERACIONAIS	(2.757.871,74)	1.642.628,65

31 RECLASSIFICAÇÃO PARA FINS DE COMPARABILIDADE

Fora efetuado reclassificação para fins de comparabilidade nos saldos de 31/12/2019, visando permitir a comparabilidade das demonstrações contábeis e societária, referente a Demonstração do Fluxo de Caixa nos itens Recebimento de Juros de Aplicações Financeiras e Outros Pagamentos Operacionais.


32 EVENTOS SUBSEQUENTES

De 31 de dezembro de 2020 até a data de realização da auditoria, em 10 de março de 2021, não ocorreram quaisquer eventos que pudessem alterar de forma significativa a situação patrimonial, econômica e financeira nas demonstrações contábeis apresentadas.


33 APROVAÇÃO DAS DEMONSTRAÇÕES FINANCEIRAS

As demonstrações financeiras foram aprovadas e autorizada para publicação pelo Conselho de Administração da Unimed Costa Oeste em 11 de março de 2021.

Toledo (Pr), 31 de dezembro de 2020.



Hiroshi Nishitani
Diretor Presidente
CPF nº 349.143.319-34



Sérgio Kazuo Akiyoshi
Superintendente
CPF nº 317.682.109-34



Manoel Joaquim de Oliveira
Diretor Vice-Presidente
CPF nº 324.872.749-72



Jussara Maria Pôssa Budny
Contadora CRC-PR 047181/O-6
CPF nº 023.727.459-05

RELATÓRIO DO AUDITOR INDEPENDENTE SOBRE AS DEMONSTRAÇÕES CONTÁBEIS

Ilmos. Srs.

Membros do Conselho de Administração, Conselho Fiscal e Associados da
UNIMED COSTA OESTE COOPERATIVA DE TRABALHO MÉDICO
Toledo – Paraná

Opinião

Examinamos as demonstrações contábeis da **UNIMED COSTA OESTE COOPERATIVA DE TRABALHO MÉDICO** (“Cooperativa”) que compreendem o balanço patrimonial em 31 de dezembro de 2020 e as respectivas demonstrações de Sobras ou Perdas, do resultado abrangente, das mutações do patrimônio líquido e dos fluxos de caixa para o exercício findo nessa data, bem como as correspondentes notas explicativas, incluindo o resumo das principais políticas contábeis.

Em nossa opinião, as demonstrações contábeis acima referidas apresentam adequadamente, em todos os aspectos relevantes, a posição patrimonial e financeira da **UNIMED COSTA OESTE COOPERATIVA DE TRABALHO MÉDICO** em 31 de dezembro de 2020, o desempenho de suas operações e os seus fluxos de caixa para o exercício findo nessa data, de acordo com as práticas contábeis adotadas no Brasil, aplicáveis às entidades supervisionadas pela Agência Nacional de Saúde Suplementar (ANS).

Base para Opinião

Nossa auditoria foi conduzida de acordo com as normas brasileiras e internacionais de auditoria. Nossas responsabilidades, em conformidade com tais normas, estão descritas na seção a seguir intitulada “Responsabilidades do auditor pela auditoria das demonstrações contábeis”. Somos independentes em relação à Cooperativa de acordo com os princípios éticos relevantes previstos no Código de Ética Profissional do Contador e nas normas Profissionais emitidas pelo Conselho Federal de Contabilidade – CFC e cumprimos com as demais responsabilidades éticas de acordo com essas normas. Acreditamos que a evidência de auditoria obtida é suficiente e apropriada para fundamentar nossa opinião.

Outras Informações que acompanham as demonstrações contábeis e o relatório do auditor

A administração da Cooperativa é responsável por essas outras informações que compreendem o Relatório da Administração. Nossa opinião sobre as demonstrações contábeis não abrange o Relatório da Administração e não expressamos qualquer forma de conclusão de auditoria sobre esse relatório.

Em conexão com a auditoria das demonstrações contábeis, nossa responsabilidade é a de ler o Relatório de Administração e, ao fazê-lo, considerar se esse relatório está, de forma relevante, inconsistente com as demonstrações contábeis ou com nosso conhecimento obtido na auditoria ou, de outra forma, aparenta estar distorcido de forma relevante. Se, com base no trabalho realizado, concluirmos que há uma distorção relevante no Relatório da Administração somos requeridos a comunicar esse fato. Não temos nada a relatar a este respeito.

Responsabilidades da administração e da governança pelas demonstrações contábeis

A administração é responsável pela elaboração e adequada apresentação das demonstrações contábeis de acordo com as práticas contábeis adotadas no Brasil, aplicáveis às entidades supervisionadas pela ANS – Agência Nacional de Saúde Suplementar e pelos controles internos que ela determinou como necessários para permitir a elaboração de demonstrações contábeis livres de distorção relevante, independentemente se causada por fraude ou erro.

Na elaboração das demonstrações contábeis, a administração é responsável pela avaliação da capacidade de a Cooperativa continuar operando, divulgando, quando aplicável, os assuntos relacionados com a sua continuidade operacional e o uso dessa base contábil na elaboração das demonstrações contábeis a não ser que a administração pretenda liquidar a Cooperativa ou cessar suas operações, ou não tenha nenhuma alternativa realista para evitar o encerramento das operações.

Os responsáveis pela governança da Cooperativa são aqueles com responsabilidade pela supervisão do processo de elaboração das demonstrações contábeis.

Responsabilidades do auditor pela auditoria das demonstrações contábeis

Nossos objetivos são obter segurança razoável de que as demonstrações contábeis, tomadas em conjunto, estão livres de distorção relevante, independentemente se causada por fraude ou erro, e emitir relatório de auditoria contendo nossa opinião. Segurança razoável é um alto nível de segurança, mas não uma garantia de que a auditoria realizada de acordo com as normas brasileiras e internacionais de auditoria sempre detectam as eventuais distorções relevantes existentes. As distorções podem ser decorrentes de fraude ou erro e são consideradas relevantes quando, individualmente ou em conjunto, possam influenciar, dentro de uma perspectiva razoável, as decisões econômicas dos usuários tomadas com base nas referidas demonstrações contábeis.

Como parte de uma auditoria realizada de acordo com as normas brasileiras e internacionais de auditoria, exercemos julgamento profissional e mantemos ceticismo profissional ao longo da auditoria. Além disso:

- Identificamos e avaliamos os riscos de distorção relevante nas demonstrações contábeis, independentemente de causada por fraude ou erro, planejamos e executamos

procedimentos de auditoria em resposta a tais riscos, bem como obtemos evidência de auditoria apropriada e suficiente para fundamentar nossa opinião. O risco de não detecção de distorção relevante resultante de fraude é maior do que o proveniente de erro, já que a fraude pode envolver o ato de burlar os controles internos, conluio, falsificação, omissão ou representações falsas intencionais.

- Obtemos entendimento dos controles internos relevantes para a auditoria para planejarmos procedimentos de auditoria apropriados às circunstâncias, mas não com o objetivo de expressarmos opinião sobre a eficácia dos controles internos da Cooperativa.
- Avaliamos a adequação das políticas contábeis utilizadas e a razoabilidade das estimativas contábeis e respectivas divulgações feitas pela administração.
- Avaliamos a apresentação geral, a estrutura e o conteúdo das demonstrações contábeis, inclusive as divulgações e se as demonstrações contábeis representam as correspondentes transações e os eventos de maneira compatível com o objetivo de apresentação adequada.
- Concluimos sobre a adequação do uso, pela Administração, da base contábil de continuidade operacional e, com base nas evidências de auditoria obtidas, se existe incerteza relevante em relação a eventos ou circunstâncias que possa causar dúvida significativa em relação à capacidade de continuidade operacional da Cooperativa. Se concluirmos que existe incerteza relevante, devemos chamar atenção em nosso relatório de auditoria para as respectivas divulgações nas demonstrações contábeis ou incluir modificação em nossa opinião, se as divulgações forem inadequadas. Nossas conclusões estão fundamentadas nas evidências de auditoria obtidas até a data de nosso relatório. Todavia, eventos ou condições futuras podem levar a Entidade a não mais se manter em continuidade operacional.

Comunicamo-nos com os responsáveis pela governança a respeito, entre outros aspectos, do alcance planejado, da época da Auditoria e das constatações significativas de auditoria, inclusive as eventuais deficiências significativas nos controles internos que identificamos durante nossos trabalhos.

Cascavel (PR), 10 de março de 2021.



Aloisio da Silva
Contador Responsável
CRC – PR Nº 026.526/O-4



CSS Auditores Independentes
CRC – PR Nº 005.689/O-5
OCB Nº 1.027/2
CVM Nº 10898

UNIMED COSTA OESTE COOPERATIVA DE TRABALHO MÉDICO

PARECER DO CONSELHO FISCAL ANO BASE 2020

Como membros do Conselho Fiscal da Unimed Costa Oeste, e em cumprimento as atribuições legais e estatutárias, examinando o Balanço Patrimonial, Demonstração de Resultados e demais peças contábeis relativos ao exercício anual, findo de 31 de dezembro de 2020, acompanhados das Notas Explicativas da Diretoria Executiva.

Baseados nas avaliações realizadas e fundamentadas com o parecer da CSS AUDITORES INDEPENDENTES, o Conselho Fiscal recomenda a aprovação das contas apresentadas, sem ressalvas.

Toledo, 10 de março de 2021.

Dr. Agarde Roque

Dr. Anderson Ramos

Dr. Arthur Alberto de Oliveira e Oliveira

Dra. Claudiane Mozer de Assis

Dr. José Lademir Friedrich

Dr. Julio Cesar Ragasson